

ESTADÍSTICA DE SERVICIOS ATENDIDOS POR ALCALDÍA DEL 1er. TRIMESTRE ENERO-MARZO DE 2019

ENERO-MARZO 2019	ÁLVARO OBREGÓN	AZCAPOTZALCO	BENITO JUÁREZ	COYOACÁN	CUAJIMALPA	CUAUHTÉMOC	GUSTAVO A. MADERO	IZTACALCO	IZTAPALAPA	MAGDALENA CONTRERAS	MIGUEL HIDALGO	MILPA ALTA	TLAHUAC	TLALPAN	VENUSTIANO CARRANZA	XOCHIMILCO	ESTADO DE MÉXICO	TOTAL
INCENDIOS ESTRUCTURAL	104	51	43	68	33	125	197	55	360	36	81	16	90	62	97	80	2	1,500
INCENDIOS FORESTAL	79	3	-	18	30	1	67	-	105	20	3	38	117	65	4	131	-	681
SERVICIOS RELACIONADOS DE GAS	255	184	151	185	60	213	431	177	740	93	130	14	207	181	147	146	0	
SERV. DE PREV. DE INC.	-	7	-	9	-	115	1	46	2	-	107	-	7	-	-	-	31	325
RESCATE DE PERSONA	11	8	24	14	4	46	11	8	18	3	27	1	-	5	8	2	-	190
TOTAL	449	253	218	294	127	500	707	286	1,225	152	348	69	421	313	256	359	33	2,696

ESTADÍSTICA DE SERVICIOS ATENDIDOS POR ALCALDÍA DEL 2do. TRIMESTRE ABRIL-JUNIO DE 2019


ABRIL-JUNIO 2019	ÁLVARO OBREGÓN	AZCAPOTZALCO	BENITO JUÁREZ	COYOACÁN	CUAJIMALPA	CUAUHTÉMOC	GUSTAVO A. MADERO	IZTACALCO	IZTAPALAPA	MAGDALENA CONTRERAS	MIGUEL HIDALGO	MILPA ALTA	TLAHUAC	TLALPAN	VENUSTIANO CARRANZA	XOCHIMILCO	ESTADO DE MÉXICO	TOTAL
INCENDIOS ESTRUCTURAL	65	37	38	51	26	84	146	33	220	24	39	6	46	77	64	70	3	1,029
INCENDIOS FORESTAL	70	4	1	10	26	-	57	-	70	18	4	53	46	119	3	91	1	573
SERVICIOS RELACIONADOS DE GAS	218	144	152	162	45	189	366	122	663	98	107	23	173	158	171	107	0	2,898
SERV. DE PREV. DE INC.	1	1	-	2	-	133	1	35	13	-	121	-	11	2	40	2	-	362
RESCATE DE PERSONA	14	5	29	10	2	26	11	13	14	2	15	-	2	6	9	4	1	163
TOTAL	368	191	220	235	99	432	581	203	980	142	286	82	278	362	287	274	5	5,025

ESTADÍSTICA DE SERVICIOS ATENDIDOS POR ALCALDÍA DEL 3er. TRIMESTRE JULIO-SEPTIEMBRE DE 2019

JULIO-SEPTIEMBRE 2019	ÁLVARO OBREGÓN	AZCAPOTZALCO	BENITO JUÁREZ	COYOACÁN	CUAJIMALPA	CUAUHTÉMOC	GUSTAVO A. MADERO	IZTACALCO	IZTAPALAPA	MAGDALENA CONTRERAS	MIGUEL HIDALGO	MILPA ALTA	TLAHUAC	TLALPAN	VENUSTIANO CARRANZA	XOCHIMILCO	ESTADO DE MÉXICO	TOTAL
INCENDIOS ESTRUCTURAL	47	34	24	39	9	95	94	35	194	10	48	5	39	27	52	45	2	799
INCENDIOS FORESTAL	-	1	-	-	-	-	1	-	2	-	-	1	2	-	-	3	-	10
SERVICIOS RELACIONADOS DE GAS	197	132	128	168	45	178	381	158	704	83	104	11	182	166	168	124	0	2,929
SERV. DE PREV. DE INC.	3	1	9	8	1	160	1	33	3	-	94	-	18	1	53	-	-	385
RESCATE DE PERSONA	13	1	23	4	4	32	22	5	19	9	19	1	6	7	16	7	-	188
TOTAL	260	169	184	219	59	465	499	231	922	102	265	18	247	201	289	179	2	4,311

ESTADÍSTICA DE SERVICIOS ATENDIDOS POR ALCALDÍA DEL 4to. TRIMESTRE OCTUBRE-DICIEMBRE DE 2019

OCTUBRE-DICIEMBRE 2019	ÁLVARO OBREGÓN	AZCAPOTZALCO	BENITO JUÁREZ	COYOACÁN	CUAJIMALPA	CUAUHTÉMOC	GUSTAVO A. MADERO	IZTACALCO	IZTAPALAPA	MAGDALENA CONTRERAS	MIGUEL HIDALGO	MILPA ALTA	TLAHUAC	TLALPAN	VENUSTIANO CARRANZA	XOCHIMILCO	ESTADO DE MÉXICO	TOTAL
INCENDIOS ESTRUCTURAL	62	38	44	58	26	90	128	35	237	27	60	13	43	55	67	74	3	1,060
INCENDIOS FORESTAL	4	-	-	3	-	-	15	-	24	3	-	8	19	7	1	10	-	94
SERVICIOS RELACIONADOS DE GAS	202	135	131	156	51	189	338	154	710	104	125	15	174	187	133	140	1	2,945
SERV. DE PREV. DE INC.	1	-	4	13	3	156	16	30	-	-	98	23	5	1	10	1	-	361
RESCATE DE PERSONA	11	6	37	7	2	44	19	6	18	7	30	-	3	8	12	7	-	217
TOTAL	280	179	216	237	82	479	516	225	989	141	313	59	244	258	223	232	4	4,677



ESTADÍSTICA DE SERVICIOS ATENDIDOS POR ALCALDIA DEL 1er. TRIMESTRE ENERO-MARZO DE 2020

ENERO-MARZO 2020	ÁLVARO OBREGÓN	AZCAPOTZALCO	BENITO JUÁREZ	COYOACÁN	CUAJIMALPA	CUAUHTÉMOC	GUSTAVO A. MADERO	IZTACALCO	IZTAPALAPA	MAGDALENA CONTRERAS	MIGUEL HIDALGO	MILPA ALTA	TLAHUAC	TLALPAN	VENUSTIANO CARRANZA	XOCHIMILCO	ESTADO DE MÉXICO	TOTAL
INCENDIOS ESTRUCTURAL	82	35	42	71	24	98	151	48	259	24	59	11	51	64	83	61	1	1,164
INCENDIOS FORESTAL	61	4	-	10	39	-	76	1	105	16	5	59	76	93	2	81	1	629
SERVICIOS RELACIONADOS DE GAS	244	165	133	179	39	186	367	168	752	91	117	19	184	180	173	157	1	3,155
SERV. DE PREV. DE INC.	-	-	-	5	1	121	6	7	2	-	99	-	4	2	17	2	-	266
RESCATE DE PERSONA	16	8	23	7	8	31	17	6	20	5	20	-	2	10	4	7	-	184
TOTAL	403	212	198	272	111	436	617	230	1,138	136	300	89	317	349	279	308	3	5,398

ESTADÍSTICA DE SERVICIOS ATENDIDOS POR ALCALDIA DEL 2do. TRIMESTRE ABRIL-JUNIO DE 2020


ABRIL-JUNIO 2020	ÁLVARO OBREGÓN	AZCAPOTZALCO	BENITO JUÁREZ	COYOACÁN	CUAJIMALPA	CUAUHTÉMOC	GUSTAVO A. MADERO	IZTACALCO	IZTAPALAPA	MAGDALENA CONTRERAS	MIGUEL HIDALGO	MILPA ALTA	TLAHUAC	TLALPAN	VENUSTIANO CARRANZA	XOCHIMILCO	ESTADO DE MÉXICO	TOTAL
INCENDIOS ESTRUCTURAL	66	35	22	45	24	80	104	33	160	22	32	7	42	39	34	57	2	804
INCENDIOS FORESTAL	33	2	-	5	10	-	23	-	29	15	2	39	13	57	1	51	-	280
SERVICIOS RELACIONADOS DE GAS	215	132	90	163	42	157	406	181	703	105	112	20	184	155	131	124	0	2920
SERV. DE PREV. DE INC.	-	-	-	-	-	103	-	-	-	-	95	-	1	-	2	-	-	201
RESCATE DE PERSONA	8	7	16	6	3	25	13	7	13	5	7	-	5	5	9	5	-	134
TOTAL	322	176	128	219	79	365	546	221	905	147	248	66	245	256	177	237	2	4339

ESTADÍSTICA DE SERVICIOS ATENDIDOS POR ALCALDIA DEL 3er. TRIMESTRE JULIO-SEPTIEMBRE DE 2020

JULIO-SEPTIEMBRE 2020	ÁLVARO OBREGÓN	AZCAPOTZALCO	BENITO JUÁREZ	COYOACÁN	CUAJIMALPA	CUAUHTÉMOC	GUSTAVO A. MADERO	IZTACALCO	IZTAPALAPA	MAGDALENA CONTRERAS	MIGUEL HIDALGO	MILPA ALTA	TLAHUAC	TLALPAN	VENUSTIANO CARRANZA	XOCHIMILCO	ESTADO DE MÉXICO	TOTAL
INCENDIOS ESTRUCTURAL	41	27	28	31	10	74	67	16	146	9	36	7	21	36	38	23	1	611
INCENDIOS FORESTAL	4	-	-	-	-	-	1	-	2	-	-	-	3	1	-	1	-	12
SERVICIOS RELACIONADOS DE GAS	181	154	109	173	43	205	321	158	688	92	107	23	173	200	162	139	0	2928
SERV. DE PREV. DE INC.	1	1	-	-	-	133	1	-	1	-	96	-	-	-	4	-	1	238
RESCATE DE PERSONA	9	6	19	9	4	20	10	2	14	4	16	-	2	6	5	6	-	132
TOTAL	236	188	156	213	57	432	400	176	851	105	255	30	199	243	209	169	2	3921

ESTADÍSTICA DE SERVICIOS ATENDIDOS POR ALCALDIA DEL 4to. TRIMESTRE OCTUBRE-DICIEMBRE DE 2020

OCTUBRE-DICIEMBRE 2020	ÁLVARO OBREGÓN	AZCAPOTZALCO	BENITO JUÁREZ	COYOACÁN	CUAJIMALPA	CUAUHTÉMOC	GUSTAVO A. MADERO	IZTACALCO	IZTAPALAPA	MAGDALENA CONTRERAS	MIGUEL HIDALGO	MILPA ALTA	TLAHUAC	TLALPAN	VENUSTIANO CARRANZA	XOCHIMILCO	ESTADO DE MÉXICO	TOTAL
INCENDIOS ESTRUCTURAL	57	38	42	56	18	80	127	36	207	17	40	8	46	61	72	51	2	958
INCENDIOS FORESTAL	15	4	-	3	8	-	18	-	32	3	-	14	25	7	2	11	-	142
SERVICIOS RELACIONADOS DE GAS	183	140	87	167	48	170	364	141	762	105	105	21	187	171	152	128	0	2931
SERV. DE PREV. DE INC.	7	-	6	1	1	141	29	-	2	-	96	1	-	1	4	1	-	290
RESCATE DE PERSONA	15	3	17	9	1	29	9	3	13	5	17	1	2	9	16	4	-	153
TOTAL	277	185	152	236	76	420	547	180	1016	130	258	45	260	249	246	195	2	4474



ESTADÍSTICA DE SERVICIOS ATENDIDOS POR ALCALDÍA DEL 1er. TRIMESTRE ENERO-MARZO DE 2021

ENERO-MARZO 2021	ÁLVARO OBREGÓN	AZCAPOTZALCO	BENITO JUÁREZ	COYOACÁN	CUAJIMALPA	CUAUHTÉMOC	GUSTAVO A. MADERO	IZTACALCO	IZTAPALAPA	MAGDALENA CONTRERAS	MIGUEL HIDALGO	MILPA ALTA	TLAHUAC	TLALPAN	VENUSTIANO CARRANZA	XOCHIMILCO	ESTADO DE MÉXICO	TOTAL
INCENDIOS ESTRUCTURAL	96	47	28	68	26	116	101	33	211	22	46	14	27	69	54	62	-	1,020
INCENDIOS FORESTAL	101	14	-	16	48	1	53	2	66	26	6	85	73	126	4	96	2	719
SERVICIOS RELACIONADOS DE GAS	180	162	103	168	56	177	320	152	670	69	117	9	181	145	191	134	0	2,834
SERV. DE PREV. DE INC.	-	-	2	2	-	102	1	-	-	-	90	-	1	1	36	-	-	235
RESCATE DE PERSONA	7	1	14	4	2	20	16	4	12	3	6	-	1	5	6	-	-	101
TOTAL	384	224	147	258	132	416	491	191	959	120	265	108	283	346	291	292	2	4,909

ESTADÍSTICA DE SERVICIOS ATENDIDOS POR ALCALDÍA DEL 2do. TRIMESTRE ABRIL-JUNIO DE 2021


ABRIL-JUNIO 2021	ÁLVARO OBREGÓN	AZCAPOTZALCO	BENITO JUÁREZ	COYOACÁN	CUAJIMALPA	CUAUHTÉMOC	GUSTAVO A. MADERO	IZTACALCO	IZTAPALAPA	MAGDALENA CONTRERAS	MIGUEL HIDALGO	MILPA ALTA	TLAHUAC	TLALPAN	VENUSTIANO CARRANZA	XOCHIMILCO	ESTADO DE MÉXICO	TOTAL
INCENDIOS ESTRUCTURAL	56	31	32	30	24	69	101	27	192	16	35	9	28	42	49	39	-	780
INCENDIOS FORESTAL	39	2	-	5	20	-	13	-	23	6	7	27	28	44	1	48	1	264
SERVICIOS RELACIONADOS DE GAS	179	150	87	136	37	144	353	168	683	82	95	11	147	126	148	128	0	2,674
SERV. DE PREV. DE INC.	-	2	1	1	-	116	4	5	-	-	91	-	1	-	1	-	-	222
RESCATE DE PERSONA	14	5	9	11	1	26	13	3	14	5	15	-	2	11	6	3	-	138
TOTAL	288	190	129	183	82	355	484	203	912	109	243	47	206	223	205	218	1	4,078

ESTADÍSTICA DE SERVICIOS ATENDIDOS POR ALCALDÍA DEL 3er. TRIMESTRE JULIO-SEPTIEMBRE DE 2021

JULIO-SEPTIEMBRE 2021	ÁLVARO OBREGÓN	AZCAPOTZALCO	BENITO JUÁREZ	COYOACÁN	CUAJIMALPA	CUAUHTÉMOC	GUSTAVO A. MADERO	IZTACALCO	IZTAPALAPA	MAGDALENA CONTRERAS	MIGUEL HIDALGO	MILPA ALTA	TLAHUAC	TLALPAN	VENUSTIANO CARRANZA	XOCHIMILCO	ESTADO DE MÉXICO	TOTAL
INCENDIOS ESTRUCTURAL	41	22	28	37	10	67	74	26	143	4	15	3	13	37	46	17	2	585
INCENDIOS FORESTAL	1	-	-	-	-	-	1	-	3	-	-	-	-	-	-	-	-	5
SERVICIOS RELACIONADOS DE GAS	225	162	123	167	50	202	411	162	727	64	114	22	154	167	173	132	0	3,055
SERV. DE PREV. DE INC.	1	-	2	-	-	151	-	-	1	-	95	-	1	5	3	1	-	260
RESCATE DE PERSONA	8	5	14	12	4	22	17	10	14	4	15	-	5	6	9	2	-	147
TOTAL	276	189	167	216	64	442	503	198	888	72	239	25	173	215	231	152	2	4,052

ESTADÍSTICA DE SERVICIOS ATENDIDOS POR ALCALDÍA DEL 4to. TRIMESTRE OCTUBRE-DICIEMBRE DE 2021

OCTUBRE-DICIEMBRE 2021	ÁLVARO OBREGÓN	AZCAPOTZALCO	BENITO JUÁREZ	COYOACÁN	CUAJIMALPA	CUAUHTÉMOC	GUSTAVO A. MADERO	IZTACALCO	IZTAPALAPA	MAGDALENA CONTRERAS	MIGUEL HIDALGO	MILPA ALTA	TLAHUAC	TLALPAN	VENUSTIANO CARRANZA	XOCHIMILCO	ESTADO DE MÉXICO	TOTAL
INCENDIOS ESTRUCTURAL	65	57	47	64	22	105	139	28	272	17	43	6	46	36	65	41	2	1,055
INCENDIOS FORESTAL	11	3	-	4	2	-	14	1	22	3	1	12	20	10	1	8	-	112
SERVICIOS RELACIONADOS DE GAS	240	133	129	203	68	212	405	171	588	84	161	27	182	200	199	140	0	3,142
SERV. DE PREV. DE INC.	26	-	4	1	1	166	14	6	-	-	99	2	3	-	10	-	-	332
RESCATE DE PERSONA	9	7	20	12	2	33	16	9	17	6	6	1	4	3	5	3	-	153
TOTAL	351	200	200	284	95	516	588	215	899	110	310	48	255	249	280	192	2	4,794



ESTADÍSTICA DE SERVICIOS ATENDIDOS POR ALCALDÍA DEL 1er. TRIMESTRE ENERO-MARZO DE 2022

ENERO-MARZO 2022	ÁLVARO OBREGÓN	AZCAPOTZALCO	BENITO JUÁREZ	COYOACÁN	CUAJIMALPA	CUAUHTÉMOC	GUSTAVO A. MADERO	IZTACALCO	IZTAPALAPA	MAGDALENA CONTRERAS	MIGUEL HIDALGO	MILPA ALTA	TLAHUAC	TLALPAN	VENUSTIANO CARRANZA	XOCHIMILCO	ESTADO DE MÉXICO	TOTAL
INCENDIOS ESTRUCTURAL	89	56	34	44	26	107	142	49	324	19	49	15	72	56	76	67	4	1,229
INCENDIOS FORESTAL	50	2	-	8	19	-	52	2	90	18	1	34	50	53	4	56	-	439
SERVICIOS RELACIONADOS DE GAS	194	122	130	155	54	177	337	118	493	104	109	23	113	159	160	132	0	2,580
SERV. DE PREV. DE INC.	9	4	-	-	-	206	-	9	-	-	93	-	-	-	-	-	-	321
RESCATE DE PERSONA	14	9	13	7	3	34	12	7	17	3	11	1	1	8	7	5	-	152
TOTAL	356	193	177	214	102	524	543	185	924	144	263	73	236	276	247	260	4	4,721

ESTADÍSTICA DE SERVICIOS ATENDIDOS POR ALCALDÍA DEL 2do. TRIMESTRE ABRIL-JUNIO DE 2022

ABRIL-JUNIO 2022	ÁLVARO OBREGÓN	AZCAPOTZALCO	BENITO JUÁREZ	COYOACÁN	CUAJIMALPA	CUAUHTÉMOC	GUSTAVO A. MADERO	IZTACALCO	IZTAPALAPA	MAGDALENA CONTRERAS	MIGUEL HIDALGO	MILPA ALTA	TLAHUAC	TLALPAN	VENUSTIANO CARRANZA	XOCHIMILCO	ESTADO DE MÉXICO	TOTAL
INCENDIOS ESTRUCTURAL	64	44	33	47	22	111	102	38	228	21	44	9	53	58	66	52	-	992
INCENDIOS FORESTAL	35	2	-	5	12	-	32	2	30	14	2	23	19	43	5	41	-	265
SERVICIOS RELACIONADOS DE GAS	211	151	147	171	56	197	458	152	621	96	124	25	142	201	177	156	0	3085
SERV. DE PREV. DE INC.	-	-	-	-	-	232	4	17	5	-	91	-	-	-	2	-	-	351
RESCATE DE PERSONA	12	4	33	7	8	37	16	10	22	6	13	-	1	5	10	3	-	187
TOTAL	322	201	213	230	98	577	612	219	906	137	274	57	215	307	260	252	0	4880

ESTADÍSTICA DE SERVICIOS ATENDIDOS POR ALCALDÍA DEL 3er. TRIMESTRE JULIO-SEPTIEMBRE DE 2022

JULIO-SEPTIEMBRE 2022	ÁLVARO OBREGÓN	AZCAPOTZALCO	BENITO JUÁREZ	COYOACÁN	CUAJIMALPA	CUAUHTÉMOC	GUSTAVO A. MADERO	IZTACALCO	IZTAPALAPA	MAGDALENA CONTRERAS	MIGUEL HIDALGO	MILPA ALTA	TLAHUAC	TLALPAN	VENUSTIANO CARRANZA	XOCHIMILCO	ESTADO DE MÉXICO	TOTAL
INCENDIOS ESTRUCTURAL	39	46	30	35	14	105	82	36	182	16	35	5	28	34	59	20	1	767
INCENDIOS FORESTAL	-	-	-	-	-	-	1	-	1	-	-	-	1	-	-	-	-	3
SERVICIOS RELACIONADOS DE GAS	173	136	93	160	50	176	363	134	562	97	118	30	106	190	143	151	1	2683
SERV. DE PREV. DE INC.	2	1	-	-	-	242	1	7	5	-	96	-	-	-	1	-	-	355
RESCATE DE PERSONA	13	6	25	8	4	30	15	7	21	2	9	-	1	7	11	2	-	161
TOTAL	227	189	148	203	68	553	462	184	771	115	258	35	136	231	214	173	2	3969

ESTADÍSTICA DE SERVICIOS ATENDIDOS POR ALCALDÍA DEL 4to. TRIMESTRE OCTUBRE-DICIEMBRE DE 2022

OCTUBRE-DICIEMBRE 2022	ÁLVARO OBREGÓN	AZCAPOTZALCO	BENITO JUÁREZ	COYOACÁN	CUAJIMALPA	CUAUHTÉMOC	GUSTAVO A. MADERO	IZTACALCO	IZTAPALAPA	MAGDALENA CONTRERAS	MIGUEL HIDALGO	MILPA ALTA	TLAHUAC	TLALPAN	VENUSTIANO CARRANZA	XOCHIMILCO	ESTADO DE MÉXICO	TOTAL
INCENDIOS ESTRUCTURAL	71	44	50	54	17	112	122	45	233	28	37	8	44	60	65	41	1	1,032
INCENDIOS FORESTAL	2	1	-	-	1	-	11	-	12	-	-	1	8	3	-	9	1	49
SERVICIOS RELACIONADOS DE GAS	163	162	142	175	56	173	405	141	583	68	107	21	123	192	205	143	0	2,859
SERV. DE PREV. DE INC.	-	2	3	7	3	275	20	47	1	-	100	-	6	2	6	-	-	472
RESCATE DE PERSONA	19	9	17	13	2	34	10	8	27	4	12	2	-	5	9	9	-	180
TOTAL	255	218	212	249	79	594	568	241	856	100	256	32	181	262	285	202	2	4,592



ESTADÍSTICA ACUMULADA DE SERVICIOS ATENDIDOS EN ALCALDÍA ENERO - MARZO 2023

CONCEPTO	BIBRE ALVA CON RO	MACOTZAL CO	TLAHUEH Z TO	COTACACÁN	CUAJIMALPA	CUAUHTÉM C	A. GUST MADEP O	IZTACALCO	IZTAPALAPA	MAG CONTRE DALE ENAS NA	HIDAL MGA SO EL	MILPA ALTA	TLAHUAC	TLALPÁN	CARRA VEN MUN NZA NG	XOCHIMILCO	DE EST MEXIC DO	TOTAL
INCENDIOS ESTRUCTURAL	79	62	33	48	31	150	145	39	332	18	54	10	83	69	82	55	1	1,291
INCENDIOS FORESTAL	28	2	-	3	21	-	62	-	63	4	1	47	57	66	2	75	-	431
SERVICIOS RELACIONADOS DE GAS	191	160	126	190	50	236	390	135	569	88	115	25	120	210	207	149	0	2,961
SERV. PREV. DE INCENDIO	1	-	-	-	-	235	3	26	1	-	120	-	-	-	-	1	-	387
RESCATE DE PERSONA	10	9	18	7	-	26	8	8	17	6	14	1	1	6	11	1	-	143
TOTAL	309	233	177	248	102	647	608	208	982	116	304	83	261	351	302	281	1	5,213

ESTADÍSTICA ACUMULADA DE SERVICIOS ATENDIDOS EN ALCALDÍA ABRIL - JUNIO 2023

CONCEPTO	BIBRE ALVA CON RO	MACOTZAL CO	TLAHUEH Z TO	COTACACÁN	CUAJIMALPA	CUAUHTÉM C	A. GUST MADEP O	IZTACALCO	IZTAPALAPA	MAG CONTRE DALE ENAS NA	HIDAL MGA SO UEL	MILPA ALTA	TLAHUAC	TLALPÁN	CARRA VEN MUN NZA ANG	XOCHIMILCO	DE EST MEXIC DO	TOTAL
INCENDIOS ESTRUCTURALES	71	65	46	45	27	143	131	57	242	22	52	11	73	49	57	57	2	1,150
INCENDIOS FORESTALES	21	2	-	2	16	-	21	-	18	9	1	13	15	28	1	40	-	187
SERVICIOS RELACIONADOS DE GAS	232	143	155	200	61	254	392	148	616	76	106	28	119	193	174	141	0	3,038
RESCATES DE PERSONAS	13	4	24	9	5	36	16	8	10	5	11	-	-	4	7	3	-	155
SERVICIOS DE PREVENCIÓN	-	2	-	-	-	197	5	32	5	-	97	-	8	-	1	-	-	347
TOTAL	337	216	225	256	109	630	565	245	891	112	267	52	215	274	240	241	2	4,877