



GOBIERNO DE LA
CIUDAD DE MÉXICO

HEROICO CUERPO DE BOMBEROS DE LA CIUDAD DE MÉXICO
DIRECCIÓN GENERAL
DIRECCIÓN DE ADMINISTRACIÓN Y FINANZAS
SUBDIRECCIÓN DE FINANZAS

Ciudad de México, a 29 de marzo de 2021

HCBCDMX/DG/ 444 /2021

MTRO. GERARDO ALMONTE LÓPEZ
DIRECTOR GENERAL DE ARMONIZACIÓN
CONTABLE Y RENDICIÓN DE CUENTAS
PRESENTE

En atención al Oficio Circular No. SAF/SE/DGACyRC/0079/2021, mediante el cual informa los plazos y términos para la entrega de la información patrimonial, presupuestal y programática para la integración de la Cuenta Pública de la Ciudad de México correspondiente al ejercicio fiscal 2020.

Al respecto, con la finalidad de que esa área a su cargo este en tiempo y forma de integrar la Cuenta Pública de referencia, me permito remitir la documentación que se describe a continuación del Heroico Cuerpo de Bomberos de la Ciudad de México, como a continuación se indica:

- Formatos de Cuenta Pública 2020
- Formatos Contables
- Formatos de Ley de Disciplina Financiera 2020
- Informe de Pasivo Contingente 2020
- Dictamen a los Estados Financieros
- Dictamen Presupuestal

Sin otro particular, aprovecho la oportunidad para enviarle un cordial saludo.

ATENTAMENTE
PRIMER SUPERINTENDENTE
LIC. JUAN MANUEL PÉREZ COVA

DIRECTOR GENERAL
HEROICO CUERPO DE BOMBEROS
CIUDAD DE MÉXICO

C.c.e.p. LIC. MARÍA DEL CARMEN MENDOZA YÁNEZ.- Directora de Administración y finanzas del HCBCDMX.-Presente
C.P. IVÁN SCHRADER RAMÍREZ.-Subdirector de Finanzas del HCBCDMX.- Presente.
MCMY/ISR/MMOV

Veredillo #40 Primer Piso, Col Juárez,
Alcaldía Cuauhtémoc, C.P. 06600
Ciudad de México, T. 57 55 25 32 mail: juan.perez@cdmx.gob.mx

CIUDAD INNOVADORA
Y DE DERECHOS



Iván Schrader Ramírez <isramirez@cdmx.gob.mx>

HCB Solicitud de Versión definitiva de la Cuenta Pública 2020

Cuenta Pública 2020. <cp2020.contable@hotmail.com>

14 de abril de 2021, 18:38

Para: Monica Mayte Ortega Vidal <monica.ortegavidal@gmail.com>, Iván Schrader Ramírez <isramirez@cdmx.gob.mx>

En seguimiento a los correos enviados anteriormente por esta Subdirección de Implementación y Control de Armonización Contable, mediante los cuales se le hizo de su conocimiento diversas observaciones detectadas en la información entregada referente a la Cuenta Pública 2020 por parte de ese Ente Público, y en virtud de que a la fecha han sido atendidas o bien, justificadas, le solicito de la manera más atenta, remita a la brevedad, lo siguiente:

En un archivo PDF, debidamente firmados, foliados y escaneados, los siguientes formatos:

- EF- 01 Estado de Situación Financiera
- EF -02 Estado de Situación Financiera Comparativo
- EF- 02D Impacto de los Ajustes de Auditoría en las Cuentas de Balance
- EF- 03 Estado de Actividades
- EF- 04 Estado de Actividades Comparativo
- EF- 05 Estado de Resultado
- EF- 06 Estado de Resultado Comparativo
- EF- 06D Impacto de los Ajustes de Auditoría en las Cuentas de Resultado
- EF- 08 Estado de Cambios en la Situación Financiera
- EF- 09 Estado de Flujo de Efectivo
- EF- 10 Estado de Variación en la Hacienda Pública
- EF- 11 Estado Analítico de la Deuda y Otros Pasivos
- EF- 12 Estado Analítico del Activo
- EP- 01 Estado Analítico de Ingresos
- EP- 03 Estado analítico del ejercicio del presupuesto de egresos clasificación económica (por tipo de gasto)
- EP- 06 Endeudamiento Neto
- EP- 07 Intereses de la Deuda
- EP- 08 Indicadores de Postura Fiscal
- Pasivos Contingentes
- Notas a los Estados Financieros
- FORMATO 1 Estado de Situación Financiera Detallado - LDF
- FORMATO 2 Informe Analítico de la Deuda Pública y Otros Pasivos - LDF
- FORMATO 3 Informe Analítico de obligaciones diferentes de financiamiento - LDF
- FORMATO 5 Estado Analítico de Ingresos Detallado – LDF
- Relación de Cuentas Bancarias Productivas Específicas
- Relación de Esquemas Bursátiles y de Cobertura Financiera

Lo anterior, con el propósito de integrar en su totalidad la Cuenta Pública 2020 de ese Ente Público.

Cabe señalar que de acuerdo a la Ley de Austeridad, Transparencia en Remuneraciones, Prestaciones y Ejercicio de Recursos de la Ciudad de México, Artículo 172 *“Las personas titulares de las Entidades, así como los de sus órganos encargados del manejo y ejercicio de sus recursos, serán directamente responsables de la información presupuestal, financiera, programática y contable proporcionada a la Secretaría para la integración de la Cuenta Pública”*.

Sin más por el momento, reciba un cordial saludo.

ATENTAMENTE
LIC. KARINA VÁZQUEZ MARTÍNEZ



GOBIERNO DE LA
CIUDAD DE MÉXICO

SECRETARÍA DE
ADMINISTRACIÓN Y FINANZAS

HEROICO CUERPO DE BOMBEROS DE LA CIUDAD DE MÉXICO

**CUENTA
PÚBLICA
2020**



GOBIERNO DE LA
CIUDAD DE MÉXICO

SECRETARÍA DE
ADMINISTRACIÓN Y FINANZAS

HEROICO CUERPO DE BOMBEROS DE LA CIUDAD DE MÉXICO

**CUENTA
PÚBLICA
2020**



ESTADOS FINANCIEROS
HEROICO CUERPO DE BOMBEROS DE LA CIUDAD DE MÉXICO
ESTADO DE SITUACIÓN FINANCIERA
(CIFRAS A PESOS)

2020

2019

2020

2019

ACTIVO

PASIVO

ACTIVO CIRCULANTE

PASIVO CIRCULANTE

Efectivo y Equivalentes	88,352,334	98,096,944
Derechos a Recibir Efectivo o Equivalentes	287,149	347,482
Derechos a Recibir Bienes o Servicios	0	0
Inventarios	0	0
Almacenes	6,213,302	15,191,879
Estimación por Pérdida o Deterioro de Activos Circulantes	0	0
Otros Activos Circulantes	0	0
TOTAL DE ACTIVOS CIRCULANTES	94,852,785	113,636,305

Cuentas por Pagar a Corto Plazo	76,593,539	93,028,598
Documentos por Pagar a Corto Plazo	0	0
Porción a Corto Plazo de la Deuda Pública a Largo Plazo	0	0
Títulos y Valores a Corto Plazo	0	0
Pasivos Diferidos a Corto Plazo	0	0
Fondos y Bienes de Terc. en Garantía y/o Administración a Corto Plazo	0	0
Provisiones a Corto Plazo	0	0
Otros Pasivos a Corto Plazo	0	0
TOTAL DE PASIVOS CIRCULANTES	76,593,539	93,028,598

ACTIVO NO CIRCULANTE

PASIVO NO CIRCULANTE

Inversiones Financieras a Largo Plazo	0	0
Derechos a Recibir Efectivo o Equivalentes a Largo Plazo	0	0
Bienes Inmuebles, Infraestructura y Construcciones en Proceso	0	0
Bienes Muebles	776,892,323	759,176,875
Activos Intangibles	0	0
Depreciación, Deterioro y Amortización Acumulada de Bienes	(539,074,312)	(441,196,648)
Activos Diferidos	0	0
Estimación por Pérdida o Deterioro de Activos no Circulantes	0	0
Otros Activos no Circulantes	0	0
TOTAL DE ACTIVOS NO CIRCULANTES	237,818,011	317,980,227

Cuentas por Pagar a Largo Plazo	0	0
Documentos por Pagar a Largo Plazo	0	0
Deuda Pública a Largo Plazo	0	0
Pasivos Diferidos a Largo Plazo	0	0
Fondos y Bienes de Terc. en Garantía y/o en Administración a Largo Plazo	0	0
Provisiones a Largo Plazo	133,886,387	199,436,677
TOTAL DE PASIVOS NO CIRCULANTES	133,886,387	199,436,677
TOTAL DEL PASIVO	210,479,926	292,467,275

HACIENDA PÚBLICA / PATRIMONIO

HACIENDA PÚBLICA / PATRIMONIO CONTRIBUIDO	611,636,890	610,207,418
Aportaciones	442,087,333	442,087,333
Donaciones de Capital	169,749,557	168,200,085
Actualización de la Hacienda Pública/Patrimonio	0	0
HACIENDA PÚBLICA / PATRIMONIO GENERADO	(489,646,020)	(471,136,161)
Resultados del Ejercicio (Ahorro / Desahorro)	(14,464,422)	(72,810,151)
Resultados de Ejercicios Anteriores	(632,417,891)	(537,640,855)
Revalúos	157,216,293	139,520,845
Reservas	0	0
Rectificaciones de Resultados de Ejercicios Anteriores	0	0
EXCESO O INSUFICIENCIA EN LA ACT. DE LA HACIENDA PÚBL./PATRIM.	0	0
Resultado por Posición Monetaria	0	0
Resultado por Tenencia de Activos no Monetarios	0	0

TOTAL DE ACTIVOS NO CIRCULANTES	237,818,011	317,980,227
TOTAL DEL ACTIVO	332,670,796	431,616,532

TOTAL HACIENDA PÚBLICA/PATRIMONIO	122,190,870	139,149,257
TOTAL DEL PASIVO Y HACIENDA PÚBLICA/PATRIMONIO	332,670,796	431,616,532

SUBDIRECTOR DE FINANZAS

DIRECTORA DE ADMINISTRACIÓN Y FINANZAS

DIRECTOR GENERAL

C. P. IVÁN SCHRADER RAMÍREZ

LIC. MARÍA DEL CARMEN MENDOZA YÁNEZ

PRIMER SUPERINTENDENTE LIC. JUAN MANUEL PÉREZ GOVA

BAJO PROTESTA DE DECIR VERDAD DECLARAMOS QUE LOS ESTADOS FINANCIEROS Y SUS NOTAS, SON RAZONABLEMENTE CORRECTOS Y SON RESPONSABILIDAD DEL EMISOR

La información consignada en este reporte es responsabilidad de la Unidad Ejecutora de Gasto, de conformidad a los Artículos 51, 52 y 53 de la Ley de Administración, Finanzas y Recursos Humanos, Presunciones y Ejercicio de Recursos de la Ciudad de México, la que sirve de base para la integración de la Cuenta Pública 2020.

Las notas que acompañan al presente Estado Financiero son parte integral del mismo.



ESTADOS FINANCIEROS
HEROICO CUERPO DE BOMBEROS DE LA CIUDAD DE MÉXICO
ESTADO DE SITUACIÓN FINANCIERA COMPARATIVO
(CIFRAS A PESOS)

	AL 31 DE DICIEMBRE DE 2020	2019	VARIACIÓN IMPORTE	PORCENTAJE
ACTIVO				
ACTIVO CIRCULANTE				
Efectivo y Equivalentes	88,352,334	98,096,944	(9,744,610)	-10%
Derechos a Recibir Efectivo o Equivalentes	287,149	347,482	(60,333)	-17%
Derechos a Recibir Bienes o Servicios	0	0	0	0%
Inventarios	0	0	0	0%
Almacenes	6,213,302	15,191,879	(8,978,577)	-59%
Estimación por Pérdida o Deterioro de Activos Circulantes	0	0	0	0%
Otros Activos Circulantes	0	0	0	0%
TOTAL DE ACTIVOS CIRCULANTES	94,852,785	113,636,305	(18,783,520)	-17%
ACTIVO NO CIRCULANTE				
Inversiones Financieras a Largo Plazo	0	0	0	0%
Derechos a Recibir Efectivo o Equivalentes a Largo Plazo	0	0	0	0%
Bienes Inmuebles, Infraestructura y Construcciones en Proceso	0	0	0	0%
Bienes Muebles	776,892,323	759,176,875	17,715,448	2%
Activos Intangibles	0	0	0	0%
Depreciación, Deterioro y Amortización Acumulada de Bienes	(539,074,312)	(441,196,648)	(97,877,664)	22%
Activos Diferidos	0	0	0	0%
Estimación por Pérdida o Deterioro de Activos no Circulantes	0	0	0	0%
Otros Activos no Circulantes	0	0	0	0%
TOTAL DE ACTIVOS NO CIRCULANTES	237,818,011	317,980,227	(80,162,216)	-25%
TOTAL DE ACTIVO	332,670,796	431,616,532	(98,945,736)	-23%
PASIVO				
PASIVO CIRCULANTE				
Cuentas por Pagar a Corto Plazo	76,593,539	93,028,598	(16,435,059)	-18%
Documentos por Pagar a Corto Plazo	0	0	0	0%
Porción a Corto Plazo de la Deuda Pública a Largo Plazo	0	0	0	0%
Títulos y Valores a Corto Plazo	0	0	0	0%
Pasivos Diferidos a Corto Plazo	0	0	0	0%
Fondos y Bienes de Terceros en Garantía y/o Administración a Corto Plazo	0	0	0	0%
Provisiones a Corto Plazo	0	0	0	0%
Otros Pasivos a Corto Plazo	0	0	0	0%
TOTAL DE PASIVOS CIRCULANTES	76,593,539	93,028,598	(16,435,059)	-18%
PASIVO NO CIRCULANTE				
Cuentas por Pagar a Largo Plazo	0	0	0	0%
Documentos por Pagar a Largo Plazo	0	0	0	0%
Deuda Pública a Largo Plazo	0	0	0	0%
Pasivos Diferidos a Largo Plazo	0	0	0	0%
Fondos y Bienes de Terceros en Garantía y/o en Administración a Largo Plazo	0	0	0	0%
Provisiones a Largo Plazo	133,886,387	199,438,677	(65,552,290)	-33%
TOTAL DE PASIVOS NO CIRCULANTES	133,886,387	199,438,677	(65,552,290)	-33%
TOTAL DE PASIVO	210,479,926	292,467,275	(81,987,349)	-28%
HACIENDA PÚBLICA / PATRIMONIO				
HACIENDA PÚBLICA / PATRIMONIO CONTRIBUIDO				
Aportaciones	611,836,890	610,287,418	1,549,472	0%
Donaciones de Capital	442,087,333	442,087,333	0	0%
Actualización de la Hacienda Pública/Patrimonio	169,749,557	168,200,085	1,549,472	1%
HACIENDA PÚBLICA / PATRIMONIO GENERADO	(489,646,020)	(471,138,161)	(18,507,859)	4%
Resultados del Ejercicio (Ahorro / Desahorro)	(34,464,422)	(72,818,151)	38,353,729	-80%
Resultados de Ejercicios Anteriores	(632,417,891)	(537,840,855)	(94,577,036)	18%
Revalúos	157,236,293	139,520,845	17,715,448	13%
Reservas	0	0	0	0%
Rectificaciones de Resultados de Ejercicios Anteriores	0	0	0	0%
EXCESO O INSUFICIENCIA EN LA ACTUALIZACIÓN DE LA HACIENDA PÚBLICA/PATRIMONIO	0	0	0	0%
Resultado por Posición Monetaria	0	0	0	0%
Resultado por Tenencia de Activos no Monetarios	0	0	0	0%
TOTAL HACIENDA PÚBLICA/PATRIMONIO	122,190,870	139,149,257	(16,958,387)	-12%
TOTAL DEL PASIVO Y HACIENDA PÚBLICA/PATRIMONIO	332,670,796	431,616,532	(98,945,736)	-23%

SUBDIRECTOR DE FINANZAS

DIRECTORA DE ADMINISTRACIÓN Y FINANZAS

DIRECTOR GENERAL

DR. IVÁN SCHRADER RAMÍREZ

LIC. MARÍA DEL CARMEN MENDOZA YÁÑEZ

PRIMER SUPERINTENDENTE LIC. JUAN MANUEL PÉREZ COVA

BAJO PROTESTA DE DECIR VERDAD DECLARAMOS QUE LOS ESTADOS FINANCIEROS Y SUS NOTAS SON RAZONABLEMENTE CORRECTOS Y SON RESPONSABILIDAD DEL EMISOR

La información contenida en este reporte es responsabilidad de la Unidad Ejecutora de Gasto, de conformidad a los Artículos 51, 124 y 125 de la Ley Orgánica del Poder Judicial, del Poder Judicial, del Poder Ejecutivo, del Poder Legislativo y del Poder Judicial de la Ciudad de México, la que servirá de base para la integración de la Cuenta Pública 2020.

Las notas que acompañan al presente Estado Financiero son parte integral del mismo.

002

CIUDAD INNOVADORA Y DE
DERECHOS / NUESTRA CASA



ESTADOS FINANCIEROS HEROICO CUERPO DE BOMBEROS DE LA CIUDAD DE MÉXICO IMPACTO DE LOS AJUSTES DE AUDITORÍA EN LAS CUENTAS DE BALANCE (CIFRAS A PESOS)

Table with columns: RUBROS, SALDO SEGÚN CUENTA PÚBLICA 2019 (DEUDOR, ACREEDOR), AJUSTES DE AUDITORÍA (DEBE, HABER), SALDOS AUDITADOS 2019 (DEUDOR, ACREEDOR). Rows include ACTIVO (Circulante, No Circulante), PASIVO (Circulante, No Circulante), HACIENDA PÚBLICA / PATRIMONIO (Contribuido, Generado), and EXCESO O INSUFICIENCIA EN LA ACT. DE LA HACIENDA PÚBLICA/PATRIMONIO.

No Aplica

Handwritten signature of C. P. IVÁN SCHRADER RAMÍREZ

C. P. IVÁN SCHRADER RAMÍREZ

Handwritten signature of LIC. MARIA DEL CARMEN MENDOZA VÁNEZ

LIC. MARIA DEL CARMEN MENDOZA VÁNEZ

Handwritten signature of PRIMER SUPERINTENDENTE LIC. JUAN MANUEL PÉREZ COVA

PRIMER SUPERINTENDENTE LIC. JUAN MANUEL PÉREZ COVA

BAJO PROTESTA DE DECIR VERDAD DECLARAMOS QUE LOS ESTADOS FINANCIEROS Y SUS NOTAS SON RAZONABLEMENTE CORRECTOS Y SON RESPONSABILIDAD DEL EMISOR

La información consignada en este reporte es responsabilidad de la Unidad Ejecutora de Gasto, de conformidad con los artículos 51, 52 y 53 del Reglamento de la Ley de Administración y Finanzas de la Ciudad de México, la que sirve de base para la integración de la Cuenta Pública 2020.

Las notas que acompañan al presente Estado Financiero son parte integral del mismo



ESTADOS FINANCIEROS
HEROICO CUERPO DE BOMBEROS DE LA CIUDAD DE MÉXICO
ESTADO DE ACTIVIDADES
(CIFRAS A PESOS)

2020

2019

INGRESOS Y OTROS BENEFICIOS

	2020	2019
INGRESOS DE GESTIÓN		
Impuestos		
Cuotas y Aportaciones de Seguridad Social		
Contribuciones de Mejoras		
Derechos		
Productos		
Aprovechamientos		
Ingresos por Venta de Bienes y Prestación de Servicios		
PART., APORT., CONV., INCENTIVOS DERIVADOS DE LA COLAB. FISC., Y FONDOS DISTINTOS DE APORT., TRANSF., ASIG., SUBSIDIOS Y SUBVENCIONES, Y PENS. Y JUB.	1,041,309,894	1,116,199,076
Participaciones, Aportaciones, Convenios, Incentivos derivados de la colaboración Fiscal y Fondos distintos de Aportaciones		
Transferencias, Asignaciones, Subsidios y Subvenciones, y Pensiones y Jubilaciones	1,041,309,894	1,116,199,076
OTROS INGRESOS Y BENEFICIOS	0	0
Ingresos Financieros		
Incremento por Variación de Inventarios		
Disminución del Exceso de Estimaciones por Pérdida o Deterioro u Obsolescencia		
Disminución del Exceso de Provisiones		
Otros Ingresos y Beneficios Varios		
TOTAL DE INGRESOS Y OTROS BENEFICIOS	1,041,309,894	1,116,199,076

GASTOS Y OTRAS PÉRDIDAS

GASTOS DE FUNCIONAMIENTO	1,008,237,870	1,072,445,395
Servicios Personales	892,205,487	941,696,804
Materiales y Suministros	61,076,623	63,991,835
Servicios Generales	54,955,760	66,756,756
TRANSFERENCIA, ASIGNACIONES, SUBSIDIOS Y OTRAS AYUDAS	0	46,219
Transferencias Internas y Asignaciones al Sector Público		
Transferencias al Resto del Sector Público		
Subsidios y Subvenciones		
Ayudas Sociales		46,219
Pensiones y Jubilaciones		
Transferencias a Fidelcomisos, Mandatos y Contratos Análogos		
Transferencias a la Seguridad Social		
Donativos		
Transferencias al Exterior		
PARTICIPACIONES Y APORTACIONES	0	0
Participaciones		
Aportaciones		
Convenios		
INTERESES, COMISIONES Y OTROS GASTOS DE LA DEUDA PÚBLICA	0	0
Intereses de la Deuda Pública		
Comisiones de la Deuda Pública		
Gastos de la Deuda Pública		
Costo por Coberturas		
Apoyos Financieros		
OTROS GASTOS Y PÉRDIDAS EXTRAORDINARIAS	47,536,446	116,523,613
Estimaciones, Depreciaciones, Deterioros, Obsolescencias y Amortizaciones	74,872,755	72,067,329
Provisiones		
Disminución de Inventarios		
Aumento por Insuficiencia de Estimaciones por Pérdida o Deterioro u Obsolescencia		
Aumento por Insuficiencia de Provisiones	(27,336,266)	44,456,280
Otros Gastos	(43)	4
INVERSIÓN PÚBLICA	0	0
Inversión Pública no Capitalizable		
TOTAL DE GASTOS Y OTRAS PÉRDIDAS	1,055,774,316	1,189,017,227
RESULTADOS DEL EJERCICIO (AHORRO / DESAHORRO)	(14,464,422)	(72,818,151)

SUBDIRECTOR DE FINANZAS

D. P. IVÁN SCHRADER RAMÍREZ

DIRECTORA DE ADMINISTRACIÓN Y FINANZAS

LIC. MARÍA DEL CARMEN MENDOZA YÁREZ

DIRECTOR GENERAL

PRIMER SUPERINTENDENTE LIC. JUAN MANUEL PÉREZ ROYA

BAJO PROTESTA DE DECIR VERDAD DECLARAMOS QUE LOS ESTADOS FINANCIEROS Y SUS DATOS, SON RAZONABLEMENTE CORRECTOS Y SON RESPONSABILIDAD DEL EMISOR

La información contenida en este reporte es responsabilidad de la Unidad Ejecutora de Gasto, de conformidad a los Artículos 51, 154 y 155 de la Ley de Acreditación y Pago de Remuneraciones, Prestaciones y Ejercicio de Recursos de la Ciudad de México, la que servirá de base para la mitigación de la Cuenta Pública 2020.

Las notas que acompañan al presente Estado Financiero son parte integral del mismo



ESTADOS FINANCIEROS
HEROICO CUERPO DE BOMBEROS DE LA CIUDAD DE MÉXICO
ESTADO DE ACTIVIDADES COMPARATIVO
(CIFRAS A PESOS)

	AL 31 DE DICIEMBRE DE		VARIACIÓN	
	2020	2019	IMPORTE	PORCENTAJE
INGRESOS Y OTROS BENEFICIOS				
INGRESOS DE GESTIÓN				
Impuestos	0	0	0	0%
Cuotas y Aportaciones de Seguridad Social	0	0	0	0%
Contribuciones de Mejoras	0	0	0	0%
Derechos	0	0	0	0%
Productos	0	0	0	0%
Aprovechamientos	0	0	0	0%
Ingresos por Venta de Bienes y Prestación de Servicios	0	0	0	0%
PART., APORT., CONV., INCENTIVOS DERIVADOS DE LA COLAB. FISC., Y FONDOS DISTINTOS DE APORT., TRANSF., ASIG., SUBSIDIOS Y SUBVENCIONES, Y PENS. Y JUB.	1,041,309,894	1,116,199,076	(74,889,182)	-7%
Participaciones, Aportaciones, Convenios, Incentivos derivados de la colaboración Fiscal y Fondos distintos de Aportaciones	0	0	0	0%
Transferencias, Asignaciones, Subsidios y Subvenciones, y Pensiones y Jubilaciones	1,041,309,894	1,116,199,076	(74,889,182)	-7%
OTROS INGRESOS Y BENEFICIOS				
Ingresos Financieros	0	0	0	0%
Incremento por Variación de Inventarios	0	0	0	0%
Disminución del Exceso de Estimaciones por Pérdida o Deterioro u Obsolescencia	0	0	0	0%
Disminución del Exceso de Provisiones	0	0	0	0%
Otros Ingresos y Beneficios Varios	0	0	0	0%
TOTAL DE INGRESOS Y OTROS BENEFICIOS	1,041,309,894	1,116,199,076	(74,889,182)	-7%
GASTOS Y OTRAS PÉRDIDAS				
GASTOS DE FUNCIONAMIENTO				
Servicios Personales	1,008,237,870	1,072,445,395	(64,207,525)	-6%
Materiales y Suministros	892,205,487	941,636,804	(49,431,317)	-5%
Materiales y Suministros	61,076,623	63,991,835	(2,915,212)	-5%
Servicios Generales	54,955,760	66,756,756	(11,800,996)	-18%
TRANSFERENCIA, ASIGNACIONES, SUBSIDIOS Y OTRAS AYUDAS				
Transferencias Internas y Asignaciones al Sector Público	0	48,219	(48,219)	-100%
Transferencias al Resto del Sector Público	0	0	0	0%
Subsidios y Subvenciones	0	0	0	0%
Ayudas Sociales	0	48,219	(48,219)	-100%
Pensiones y Jubilaciones	0	0	0	0%
Transferencias a Fideicomisos, Mandatos y Contratos Análogos	0	0	0	0%
Transferencias a la Seguridad Social	0	0	0	0%
Donativos	0	0	0	0%
Transferencias al Exterior	0	0	0	0%
PARTICIPACIONES Y APORTACIONES				
Participaciones	0	0	0	0%
Aportaciones	0	0	0	0%
Convenios	0	0	0	0%
INTERESES, COMISIONES Y OTROS GASTOS DE LA DEUDA PÚBLICA				
Intereses de la Deuda Pública	0	0	0	0%
Comisiones de la Deuda Pública	0	0	0	0%
Gastos de la Deuda Pública	0	0	0	0%
Costo por Coberturas	0	0	0	0%
Apoyos Financieros	0	0	0	0%
OTROS GASTOS Y PÉRDIDAS EXTRAORDINARIAS				
Estimaciones, Depreciaciones, Deterioros, Obsolescencias y Amortizaciones	47,536,446	116,523,613	(68,987,167)	-59%
Provisiones	74,972,755	72,067,329	2,905,426	4%
Disminución de Inventarios	0	0	0	0%
Aumento por Insuficiencia de Estimaciones por Pérdida o Deterioro u Obsolescencia	0	0	0	0%
Aumento por Insuficiencia de Provisiones	(27,336,268)	44,456,280	(71,792,548)	-161%
Otros Gastos	(43)	4	(47)	-1175%
INVERSIÓN PÚBLICA				
Inversión Pública no Capitalizable	0	0	0	0%
TOTAL DE GASTOS Y OTRAS PÉRDIDAS	1,055,774,316	1,189,037,327	(133,263,011)	-11%
RESULTADOS DEL EJERCICIO (AHORRO / DESAHORRO)	(14,464,422)	(72,838,251)	58,373,829	-80%

SUBDIRECTOR DE FINANZAS

DIRECTORA DE ADMINISTRACIÓN Y FINANZAS

DIRECTOR GENERAL

C. P. IVÁN SCHRADER RAMÍREZ

LIC. MARÍA DEL CARMEN BUDAZA YAÑEZ

PRIMER SUPERINTENDENTE LIC. JUAN MANUEL PÉREZ COVA

BAJO PROTESTA DE DECIR VERDAD DECLARAMOS QUE LOS ESTADOS FINANCIEROS Y SUS NOTAS, SON RAZONABLEMENTE CORRECTOS Y SON RESPONSABILIDAD DEL EMISOR

La información contenida en este reporte es responsabilidad de la Unidad Ejecutora de Gasto, de conformidad a los Artículos 31 y 32 de la Ley de Acceso a la Información Pública, Transparencia y Justicia de Recursos del Estado de México, la que sirve de base para la integración de la Cuenta Pública 2020.

Las notas que acompañan al presente Estado Financiero son parte integral del mismo



ESTADOS FINANCIEROS HEROICO CUERPO DE BOMBEROS DE LA CIUDAD DE MÉXICO ESTADO DE RESULTADOS (CIFRAS A PESOS)

RUBROS	PARCIAL	TOTAL	PORCENTAJE DE CONTRIBUCIÓN
INGRESOS		0	0%
POR VENTA DE BIENES			
POR VENTA DE SERVICIOS			
OTROS			
MENOS :			
COSTO DE LO VENDIDO		0	0%
COSTO DE VENTAS			
COSTO DE SERVICIOS			
RESULTADO BRUTO		0	0%
MENOS :			
GASTOS DE OPERACIÓN		0	0%
GASTOS DE ADMINISTRACIÓN			
GASTOS DIVERSOS			
RESULTADO DE OPERACIÓN		0	0%
MÁS (MENOS) :			
OTROS GASTOS Y PRODUCTOS		0	0%
GASTOS FINANCIEROS			
PRODUCTOS FINANCIEROS			
OTROS			
RESULTADO ANTES DE APORTACIONES Y TRANSFERENCIAS		0	0%
MÁS :			
APORTACIONES Y TRANSFERENCIAS		0	0%
APORTACIONES DEL GOBIERNO DE LA CIUDAD DE MÉXICO			
TRANSFERENCIAS DEL GOBIERNO DE LA CIUDAD DE MÉXICO			
RESULTADO NETO		0	0%
MENOS :			
GASTOS Y COSTOS EXTRAORDINARIOS		0	0%
DEPRECIACIÓN REEXPRESADA			
PROVISIONES			
RESULTADO DEL EJERCICIO		0	0%

No Aplica

SUBDIRECTOR DE FINANZAS

DIRECTORA DE ADMINISTRACIÓN Y FINANZAS

DIRECTOR GENERAL

C. P. IVÁN SCHRADER RAMÍREZ

LIC. MARÍA DEL CARMEN MENDOZA YÁÑEZ

PRIMER SUPERINTENDENTE LIC. JUAN MANUEL PÉREZ COVA

BAJO PROTESTA DE DECIR VERDAD DECLARAMOS QUE LOS ESTADOS FINANCIEROS Y SUS NOTAS, SON RAZONABLEMENTE CORRECTOS Y SON RESPONSABILIDAD DEL EMISOR

La información consignada en este reporte es responsabilidad de la Unidad Ejecutora de Casos, de conformidad a los Artículos 11, 154 y 155 de la Ley de Aseguramiento, Transparencia en Remuneraciones, Pensiones y Ejercicio de Recursos de la Ciudad de México, la que servirá de base para la integración de la Cuenta Pública 2020.

Las notas que acompañan al presente Estado Financiero son parte integral del mismo

006



ESTADOS FINANCIEROS
HEROICO CUERPO DE BOMBEROS DE LA CIUDAD DE MÉXICO
ESTADO DE RESULTADOS COMPARATIVO
(CIFRAS A PESOS)

RUBROS	AL 31 DE DICIEMBRE DE		VARIACIÓN	
	2020	2019	IMPORTE	PORCENTAJE
INGRESOS	0	0	0	0%
POR VENTA DE BIENES	0	0	0	0%
POR VENTA DE SERVICIOS	0	0	0	0%
OTROS	0	0	0	0%
MENOS :				
COSTO DE LO VENDIDO	0	0	0	0%
COSTO DE VENTAS	0	0	0	0%
COSTO DE SERVICIOS	0	0	0	0%
RESULTADO BRUTO	0	0	0	0%
MENOS :				
GASTOS DE OPERACIÓN	0	0	0	0%
GASTOS DE ADMINISTRACIÓN	0	0	0	0%
GASTOS DIVERSOS	0	0	0	0%
RESULTADO DE OPERACIÓN	0	0	0	0%
MÁS (MENOS) :				
OTROS GASTOS Y PRODUCTOS	0	0	0	0%
GASTOS FINANCIEROS	0	0	0	0%
PRODUCTOS FINANCIEROS	0	0	0	0%
OTROS	0	0	0	0%
RESULTADO ANTES DE APORTACIONES Y TRANSFERENCIAS	0	0	0	0%
MÁS :				
APORTACIONES Y TRANSFERENCIAS	0	0	0	0%
APORTACIONES DEL GOBIERNO DE LA CIUDAD DE MÉXICO	0	0	0	0%
TRANSFERENCIAS DEL GOBIERNO DE LA CIUDAD DE MÉXICO	0	0	0	0%
RESULTADO NETO	0	0	0	0%
MENOS :				
GASTOS Y COSTOS EXTRAORDINARIOS	0	0	0	0%
DEPRECIACIÓN REEXPRESADA	0	0	0	0%
PROVISIONES	0	0	0	0%
RESULTADO DEL EJERCICIO	0	0	0	0%

No Aplica

SUBDIRECTOR DE FINANZAS
[Firma]
C. P. IVÁN SCHRADER RAMÍREZ

DIRECTORA DE ADMINISTRACIÓN Y FINANZAS
[Firma]
LIC. MARÍA DEL CARMEN MENDOZA YÁÑEZ

DIRECTOR GENERAL
[Firma]
PRIMER SUPERINTENDENTE LIC. JUAN MANUEL PÉREZ COVA

BAJO PROTESTA DE DECIR VERDAD DECLARAMOS QUE LOS ESTADOS FINANCIEROS Y SUS NOTAS, SON RAZONABLEMENTE CORRECTOS Y SON RESPONSABILIDAD DEL EMISOR

La información consignada en este reporte es responsabilidad de la Unidad Ejecutora de Gestión, de conformidad a los Artículos 21, 124 y 125 de la Ley de Transparencia, Acceso a la Información Pública y Rendición de Cuentas de la Ciudad de México, la que sirve de base para la integración de la Cuenta Pública 2020.

Las notas que acompañan al presente Estado Financiero son parte integral del mismo

007



ESTADOS FINANCIEROS HEROICO CUERPO DE BOMBEROS DE LA CIUDAD DE MÉXICO IMPACTO DE LOS AJUSTES DE AUDITORÍA EN LAS CUENTAS DE RESULTADOS (CIFRAS A PESOS)

Table with columns: RUBROS, SALDO SEGÚN CUENTA PÚBLICA 2019 (DEUDOR, ACREEDOR), AJUSTES DE AUDITORÍA (DEBE, HABER), SALDOS AUDITADOS 2019 (DEUDOR, ACREEDOR). Rows include Ingresos y otros beneficios like Impuestos, Cuotas y Aportaciones de Seguridad Social, etc.

No Aplica

Table with columns: RUBROS, SALDO SEGÚN CUENTA PÚBLICA 2019 (DEUDOR, ACREEDOR), AJUSTES DE AUDITORÍA (DEBE, HABER), SALDOS AUDITADOS 2019 (DEUDOR, ACREEDOR). Rows include Gastos y otras pérdidas like Servicios Personales, Materiales y Suministros, etc.

TOTAL

SUBDIRECTOR DE FINANZAS (Signature of C. P. Iván Schrader Ramírez)

DIRECTORA DE ADMINISTRACIÓN Y FINANZAS (Signature of Lic. María del Carmen Mendoza Yáñez)

DIRECTOR GENERAL (Signature of Primer Superintendente Lic. Juan Manuel Pérez Cova)

BAJO PROTESTA DE DECIR VERDAD DECLARAMOS QUE LOS ESTADOS FINANCIEROS Y SUS NOTAS, SON RAZONABLEMENTE CORRECTOS Y SON RESPONSABILIDAD DEL EMISOR

La información consignada en este reporte es responsabilidad de la Unidad Ejecutora de Gasto, de conformidad a los Artículos 31, 154 y 155 de la Ley de Transparencia, Acceso a la Información Pública y Rendición de Cuentas de la Ciudad de México, la que servirá de base para la integración de la Cuenta Pública 2020.

008

Las notas que acompañan al presente Estado Financiero son parte integral del mismo

Handwritten mark



ESTADOS FINANCIEROS
HEROICO CUERPO DE BOMBEROS DE LA CIUDAD DE MÉXICO
ESTADO DE CAMBIOS EN LA SITUACIÓN FINANCIERA
(CIFRAS A PESOS)

CONCEPTO	ORIGEN 2020	APLICACIÓN 2020
ACTIVO		
ACTIVO CIRCULANTE		
Efectivo y Equivalentes	9,744,610	
Derechos a Recibir Efectivo o Equivalentes	60,333	
Derechos a Recibir Bienes o Servicios		
Inventarios		
Almacenes	8,978,577	
Estimación por Pérdida o Deterioro de Activos Circulantes		
Otros Activos Circulantes		
ACTIVO NO CIRCULANTE		
Inversiones Financieras a Largo Plazo		
Derechos a Recibir Efectivo o Equivalentes a Largo Plazo		
Bienes Inmuebles, Infraestructura y Construcciones en Proceso		
Bienes Muebles		17,715,448
Activos Intangibles		
Depreciación, Deterioro y Amortización Acumulada de Bienes	97,877,664	
Activos Diferidos		
Estimación por Pérdida o Deterioro de Activos no Circulantes		
Otros Activos no Circulantes		
PASIVO		
PASIVO CIRCULANTE		
Cuentas por Pagar a Corto Plazo		16,435,058
Documentos por Pagar a Corto Plazo		
Porción a Corto Plazo de la Deuda Pública a Largo Plazo		
Títulos y Valores a Corto Plazo		
Pasivos Diferidos a Corto Plazo		
Fondos y Bienes de Terceros en Garantía y/o Administración a Corto Plazo		
Provisiones a Corto Plazo		
Otros Pasivos a Corto Plazo		
PASIVO NO CIRCULANTE		
Cuentas por Pagar a Largo Plazo		
Documentos por Pagar a Largo Plazo		
Deuda Pública a Largo Plazo		
Pasivos Diferidos a Largo Plazo		
Fondos y Bienes de Terceros en Garantía y/o en Administración a Largo Plazo		
Provisiones a Largo Plazo		65,552,290
HACIENDA PÚBLICA / PATRIMONIO		
HACIENDA PÚBLICA / PATRIMONIO CONTRIBUIDO		
Aportaciones		1
Donaciones de Capital		
Actualización de la Hacienda Pública/Patrimonio	1,549,472	
HACIENDA PÚBLICA / PATRIMONIO GENERADO		
Resultados del Ejercicio (Ahorro / Desahorro)	58,353,729	
Resultados de Ejercicios Anteriores		94,577,035
Revalúos	17,715,447	
Reservas		
Rectificaciones de Resultados de Ejercicios Anteriores		
EXCESO O INSUFICIENCIA EN LA ACTUALIZACIÓN DE LA HACIENDA PÚBLICA/PATRIMONIO		
Resultado por Posición Monetaria		
Resultado por Tenencia de Activos no Monetarios		
TOTAL DE ACTIVO, PASIVO Y HACIENDA PÚBLICA/PATRIMONIO	194,279,832	194,279,832

SUBDIRECTOR DE FINANZAS

DIRECTORA DE ADMINISTRACIÓN Y FINANZAS

DIRECTOR GENERAL

C. P. IVÁN SCHRADER RAMÍREZ

LIC. MARÍA DEL CARMEN MENDOZA YÁÑEZ

PRIMER SUPERINTENDENTE LIC. JUAN MANUEL PÉREZ COVA


BAJO PROTESTA DE DECIR VERDAD DECLARAMOS QUE LOS ESTADOS FINANCIEROS Y SUS NOTAS SON RAZONABLEMENTE CORRECTOS Y SON RESPONSABILIDAD DEL EMISOR

La información contenida en este reporte es responsabilidad de la Unidad Ejecutora de Gestión, de conformidad a los Artículos 51, 54 y 55 de la Ley de Autoridad Financiera y de Planeación, Presunciones y Ejercicio de Recursos de la Ciudad de México, la que sirve de base para la integración de la Cuenta Pública 2020.

Las notas que acompañan al presente Estado Financiero son parte integral del mismo

009

CIUDAD INNOVADORA Y DE
DERECHOS / NUESTRA CASA



ESTADOS FINANCIEROS
HEROICO CUERPO DE BOMBEROS DE LA CIUDAD DE MÉXICO
ESTADO DE FLUJOS DE EFECTIVO
(CIFRAS A PESOS)

CONCEPTO	2020	2019
FLUJOS DE EFECTIVO DE LAS ACTIVIDADES DE OPERACIÓN		
ORIGEN	1,041,309,894	1,116,199,076
Impuestos	0	0
Cuotas y Aportaciones de Seguridad Social	0	0
Contribuciones de Mejoras	0	0
Derechos	0	0
Productos	0	0
Aprovechamientos	0	0
Ingresos por Ventas de Bienes y Prestación de Servicios	0	0
Participaciones, Aportaciones, Convenios, Incentivos Derivados de la colaboración Fiscal y Fondos Distintos de Aportaciones	0	0
Transferencias, Asignaciones, Subsidios y Subvenciones y Pensiones y Jubilaciones	1,041,309,894	1,116,199,076
Otros Orígenes de Operación	0	0
APLICACIÓN	1,008,237,870	1,072,493,614
Servicios Personales	892,205,487	941,696,804
Materiales y Suministros	61,076,623	63,991,835
Servicios Generales	54,955,760	66,756,756
Transferencias Internas y Asignaciones al Sector Público	0	0
Transferencias al resto del Sector Público	0	0
Subsidios y Subvenciones	0	0
Ayudas Sociales	0	46,219
Pensiones y Jubilaciones	0	0
Transferencias a Fideicomisos, Mandatos y Contratos Análogos	0	0
Transferencias a la Seguridad Social	0	0
Donativos	0	0
Transferencias al Exterior	0	0
Participaciones	0	0
Aportaciones	0	0
Convenios	0	0
Otras Aplicaciones de Operación	0	0
FLUJOS NETOS DE EFECTIVO POR ACTIVIDADES DE OPERACIÓN	33,072,024	43,705,462
FLUJOS DE EFECTIVO DE LAS ACTIVIDADES DE INVERSIÓN		
ORIGEN	(2,493,965)	8,845,992
Bienes Inmuebles, Infraestructura y Construcciones en Proceso	0	0
Bienes Muebles	0	0
Otros Orígenes de Inversión	(2,493,965)	8,845,992
APLICACIÓN	(32,625,770)	53,065,374
Bienes Inmuebles, Infraestructura y Construcciones en Proceso	0	0
Bienes Muebles	17,715,447	8,609,090
Otras Aplicaciones de Inversión	(50,341,217)	44,456,284
FLUJOS NETOS DE EFECTIVO POR ACTIVIDADES DE INVERSIÓN	30,131,805	(44,219,382)
FLUJO DE EFECTIVO DE LAS ACTIVIDADES DE FINANCIAMIENTO		
ORIGEN	9,038,910	18,982,685
Endeudamiento Neto	0	0
Interno	0	0
Externo	0	0
Otros Orígenes de Financiamiento	9,038,910	18,982,685
APLICACIÓN	81,987,349	20,174,928
Servicios de la Deuda	0	0
Interno	0	0
Externo	0	0
Otras Aplicaciones de Financiamiento	81,987,349	20,174,928
FLUJOS NETOS DE EFECTIVO POR ACTIVIDADES DE FINANCIAMIENTO	(72,948,439)	(1,192,243)
INCREMENTO / DISMINUCIÓN NETA EN EL EFECTIVO Y EQUIVALENTES AL EFECTIVO	(9,744,610)	(1,706,163)
EFECTIVO Y EQUIVALENTES AL EFECTIVO AL INICIO DEL EJERCICIO	98,096,944	99,803,107
EFECTIVO Y EQUIVALENTES AL EFECTIVO AL FINAL DEL EJERCICIO	88,352,334	98,096,944

SUBDIRECTOR DE FINANZAS

DIRECTORA DE ADMINISTRACIÓN Y FINANZAS

DIRECTOR GENERAL

C. P. IVÁN SCHRADER RAMÍREZ

LIC. MARÍA DEL CARMEN MENDOZA YAÑEZ

PRIMER SUPERINTENDENTE LIC. JUAN MANUEL PÉREZ COVA

BAJO PROTESTA DE DECIR VERDAD DECLARAMOS QUE LOS ESTADOS FINANCIEROS Y SUS NOTAS, SON RAZONABLEMENTE CORRECTOS Y SON RESPONSABILIDAD DEL EMISOR

La información contenida en este reporte es responsabilidad de la Unidad Ejecutora de Gasto, de conformidad a los Artículos 21, 204 y 205 de la Ley de Auditoría y Control de las Operaciones, Prestaciones y Ejercicio de Recursos de la Ciudad de México, la que servirá de base para la integración de la Cuenta Pública 2020.

Las notas que acompañan al presente Estado Financiero son parte integral del mismo



ESTADOS FINANCIEROS HEROICO CUERPO DE BOMBEROS DE LA CIUDAD DE MÉXICO ESTADO DE VARIACIÓN EN LA HACIENDA PÚBLICA (CIFRAS A PESOS)

Table with columns: CONCEPTO, HACIENDA PÚBLICA/PATRIMONIO CONTRIBUIDO, HDA. PÚB./PATRIM. GENERADO DE EJ. ANTERIORES, HDA. PÚB./PATRIM. GENERADO DEL EJERCICIO, EXCESO O INSUF. EN LA ACT. DE LA HDA PÚBLICA/PATRIM. TOTAL. Rows include: HACIENDA PÚBLICA/PATRIMONIO CONTRIBUIDO NETO DE 2019, CAMBIOS EN LA HACIENDA PÚBLICA/PATRIMONIO CONTRIBUIDO NETO DE 2020, VARIACIONES DE LA HACIENDA PÚBLICA/PATRIMONIO GENERADO NETO DE 2020, CAMBIOS EN EL EXCESO O INSUFICIENCIA EN LA ACTUALIZACIÓN DE LA HACIENDA PÚBLICA/PATRIMONIO NETO DE 2020.

SUBDIRECTOR DE FINANZAS [Signature]


DIRECTORA DE ADMINISTRACIÓN Y FINANZAS [Signature]

DIRECTOR GENERAL [Signature]

BAJO PROTESTA DE DECIR VERDAD DECLARAMOS QUE LOS ESTADOS FINANCIEROS Y SU ANEXO SON RAZIONABLEMENTE CORRECTOS Y SON RESPONSABILIDAD DEL EMISOR

PRIMER SUPERINTENDENTE UC. JUAN MANUEL PÉREZ COVA

Las notas que acompañan al presente Estado Financiero son parte integral del mismo



ESTADOS FINANCIEROS HEROICO CUERPO DE BOMBEROS DE LA CIUDAD DE MÉXICO ESTADO ANALÍTICO DE LA DEUDA Y OTROS PASIVOS (CIFRAS A PESOS)

Table with columns: DENOMINACIÓN DE LAS DEUDAS, MONEDA DE CONTRATACIÓN, INSTITUCIÓN O PAÍS ACREEDOR, SALDO INICIAL DEL PERIODO, SALDO FINAL DEL PERIODO. Rows include DEUDA INTERNA, DEUDA EXTERNA, and OTROS PASIVOS.

SUBDIRECTOR DE FINANZAS

C. P. IVAN SCHRADER RAMÍREZ

DIRECTORA DE ADMINISTRACIÓN Y FINANZAS

LIC. MARIA DEL CARMEN MANDUZA YRÍEZ

DIRECTOR GENERAL

JUAN MANUEL PÉREZ COVA

BAJO PROTESTA DE DECIR VERDAD DECLARAMOS QUE LOS ESTADOS FINANCIEROS...

SON RAZONABLEMENTE CORRECTOS Y SON RESPONSABILIDAD DEL EMISOR

La información consignada en este reporte es responsabilidad de la Unidad Ejecutora de Gasto, de conformidad con los Artículos 33, 154 y 155 de la Ley de Presupuesto, Planeación y Ejecución de Recursos de la Ciudad de México, la que servirá de base para la integración de la Cuenta Pública 2020.

Las notas que acompañan al presente Estado Financiero son parte integral del mismo

Handwritten signature



ESTADOS FINANCIEROS
HEROICO CUERPO DE BOMBEROS DE LA CIUDAD DE MÉXICO
ESTADO ANALÍTICO DEL ACTIVO
(CIFRAS A PESOS)

CONCEPTO	SALDO INICIAL	CARGOS DEL PERÍODO	ABONOS DEL PERÍODO	SALDO FINAL	VARIACIÓN DEL PERÍODO
ACTIVO	431,616,532	2,247,083,464	2,346,029,200	332,670,796	(98,945,736)
ACTIVO CIRCULANTE	113,636,305	2,226,648,184	2,245,431,704	94,852,785	(18,783,520)
Efectivo y Equivalentes	96,096,944	2,187,051,044	2,197,695,654	86,352,334	(9,744,610)
Derechos a Recibir Efectivo o Equivalentes	347,482	380,992	441,325	287,149	(60,333)
Derechos a Recibir Bienes o Servicios	0	0	0	0	0
Inventarios	0	0	0	0	0
Almacenes	15,191,879	38,316,148	47,294,725	6,213,302	(6,978,577)
Estimación por Pérdida o Deterioro de Activos Circulantes	0	0	0	0	0
Otros Activos Circulantes	0	0	0	0	0
ACTIVO NO CIRCULANTE	317,980,227	20,435,280	100,597,496	237,818,011	(80,162,216)
Inversiones Financieras a Largo Plazo	0	0	0	0	0
Derechos a Recibir Efectivo o Equivalentes a Largo Plazo	0	0	0	0	0
Bienes Inmuebles, Infraestructura y Construcciones en Proceso	0	0	0	0	0
Bienes Muebles	759,176,875	19,568,202	1,852,754	776,892,323	17,715,448
Activos Intangibles	0	0	0	0	0
Depreciación, Deterioro y Amortización Acumulada de Bienes	(441,196,648)	867,078	98,744,742	(539,074,812)	(97,877,664)
Activos Diferidos	0	0	0	0	0
Estimación por Pérdida o Deterioro de Activos no Circulantes	0	0	0	0	0
Otros Activos no Circulantes	0	0	0	0	0

SUBDIRECTOR DE FINANZAS

C. P. IVÁN SCHRADER RAMÍREZ

DIRECTORA DE ADMINISTRACIÓN Y FINANZAS

LIC. MARÍA DEL CARMEN MÉNDEZ VÁZQUEZ

DIRECTOR GENERAL

PRIMER SUPERINTENDENTE LIC. JUAN MANUEL PÉREZ COVA

BAJO PROTESTA DE DECIR VERDAD DECLARAMOS QUE LOS ESTADOS FINANCIEROS Y SUS NOTAS, SON RAZONABLEMENTE CORRECTOS Y SON RESPONSABILIDAD DEL EMISOR

La información consignada en este reporte es responsabilidad de la Unidad Ejecutora de Gasto, de conformidad a los Artículos 51, 154 y 155 de la Ley de Responsabilidad y Transparencia en Remuneraciones, Prestaciones y Ejercicio de Recursos de la Ciudad de México, la que sirve de base para la integración de la Cuenta Pública 2020.

Las notas que acompañan al presente Estado Financiero son parte integral del mismo

013

mm



ESTADOS PRESUPUESTARIOS
ENTE 34 PD HB HEROICO CUERPO DE BOMBEROS DE LA CIUDAD DE MÉXICO
ESTADO ANALÍTICO DE INGRESOS
(CIFRAS A PESOS)

RUBRO DE INGRESOS	INGRESO			DIFERENCIA	
	ESTIMADO	AMPL/REDUC	MODIFICADO		DEVENGADO
IMPUESTOS					
CUOTAS Y APORTACIONES DE SEGURIDAD SOCIAL					
CONTRIBUCIONES DE MEJORAS					
DERECHOS					
PRODUCTOS					
APROVECHAMIENTOS					
INGRESOS POR VENTA DE BIENES, PRESTACIÓN DE SERVICIOS Y OTROS INGRESOS					
PARTICIPACIONES, APORTACIONES, CONVENIOS, INCENTIVOS DERIVADOS DE LA COLABORACIÓN FISCAL Y FONDOS DISTINTOS DE APORTACIONES					
TRANSFERENCIAS, ASIGNACIONES, SUBSIDIOS Y SUBVENCIÓNES, Y PENSIONES Y JUBILACIONES	1,200,000,000	(158,690,109)	1,041,309,894	1,041,309,894	1,041,309,894
INGRESOS DERIVADOS DE FINANCIAMIENTOS					(158,690,109)
TOTAL	1,200,000,000	(158,690,109)	1,041,309,894	1,041,309,894	(158,690,109)

INGRESOS EXCEDENTES
(158,690,109)

ESTADO ANALÍTICO DE INGRESOS POR FUENTE DE FINANCIAMIENTO

RUBRO DE INGRESOS	INGRESO			DIFERENCIA	
	ESTIMADO	AMPL/REDUC	MODIFICADO		DEVENGADO
INGRESOS DEL PODER EJECUTIVO FEDERAL O ESTATAL Y DE LOS MUNICIPIOS					
IMPUESTOS					
CUOTAS Y APORTACIONES DE SEGURIDAD SOCIAL					
CONTRIBUCIONES DE MEJORAS					
DERECHOS					
PRODUCTOS					
APROVECHAMIENTOS					
PARTICIPACIONES, APORTACIONES, CONVENIOS, INCENTIVOS DERIVADOS DE LA COLABORACIÓN FISCAL Y FONDOS DISTINTOS DE APORTACIONES					
TRANSFERENCIAS, ASIGNACIONES, SUBSIDIOS Y SUBVENCIÓNES, Y PENSIONES Y JUBILACIONES					
ING. DE LOS ENTES PÚBL. DE LOS PODERES LEGISLATIVO Y JUDICIAL, ÓRGANOS AUTÓNOMOS Y DEL SECTOR PARAESTATAL O PARAMUNICIPAL, ASÍ COMO DE LAS EMP. PF	1,200,000,000	(158,690,109)	1,041,309,894	1,041,309,894	1,041,309,894
CUOTAS Y APORTACIONES DE SEGURIDAD SOCIAL					(158,690,109)
PRODUCTOS					
INGRESOS POR VENTA DE BIENES, PRESTACIÓN DE SERVICIOS Y OTROS INGRESOS					
TRANSFERENCIAS, ASIGNACIONES, SUBSIDIOS Y SUBVENCIÓNES, Y PENSIONES Y JUBILACIONES	1,200,000,000	(158,690,109)	1,041,309,894	1,041,309,894	1,041,309,894
INGRESOS DERIVADOS DE FINANCIAMIENTOS					
INGRESOS DERIVADOS DE FINANCIAMIENTOS					(158,690,109)
TOTAL	1,200,000,000	(158,690,109)	1,041,309,894	1,041,309,894	(158,690,109)

INGRESOS EXCEDENTES
(158,690,109)

SUBDIRECCIÓN DE PLANES
C. P. MANUEL ESPINOZA RAMÍREZ
La información consignada en esta reportación es responsabilidad de la Unidad Ejecutora de Entes, de conformidad a los Artículos 51, 154 y 155 de la Ley de Administración, Planeación y Ejecución del Presupuesto de la Cuenta Pública 2020

DIRECCIÓN DE ADMINISTRACIÓN Y FINANZAS
D. MORA DEL CARMEN MARTÍNEZ

DIRECCIÓN GENERAL DE ADMINISTRACIÓN Y FINANZAS
P. HERRERA SANTIAGO
C. JUAN MANUEL PÉREZ
La información consignada en esta reportación es responsabilidad de la Unidad Ejecutora de Entes, de conformidad a los Artículos 51, 154 y 155 de la Ley de Administración, Planeación y Ejecución del Presupuesto de la Cuenta Pública 2020



ESTADOS PRESUPUESTARIOS ENTE 34 PD HB HEROICO CUERPO DE BOMBEROS DE LA CIUDAD DE MÉXICO ESTADO ANALÍTICO DEL EJERCICIO DEL PRESUPUESTO DE EGRESOS CLASIFICACION ECONOMICA (POR TIPO DE GASTO) (CIFRAS A PESOS)

CONCEPTO	EGRESOS				SUBEJERCICIO
	APROBADO	AMPL/REDUC	MODIFICADO	DEVENGADO	
GASTO CORRIENTE	1,196,000,000	(154,690,106)	1,041,309,894	1,041,309,894	1,041,309,894

GASTO DE CAPITAL 4,000,000 (4,000,000)

AMORTIZACIÓN DE LA DEUDA Y DISMINUCIÓN DE PASIVOS

PENSIONES Y JUBILACIONES

PARTICIPACIONES	EGRESOS			
	APROBADO	AMPL/REDUC	MODIFICADO	DEVENGADO
TOTAL DEL GASTO	1,200,000,000	(158,690,106)	1,041,309,894	1,041,309,894

SECRETARÍA DE ADMINISTRACIÓN Y FINANZAS DE LA CIUDAD DE MÉXICO

SECRETARÍA DE ADMINISTRACIÓN Y FINANZAS DE LA CIUDAD DE MÉXICO

DIRECCIÓN GENERAL DE ADMINISTRACIÓN Y FINANZAS DE LA CIUDAD DE MÉXICO

La información consignada en este reporte es responsabilidad de la Unidad Ejecutora de Gasto, de conformidad a los Artículos 51, 154 y 155 de la Ley de Auditoría y Transparencia en Remuneraciones, Prestaciones y Ejercicio de Recursos de la Ciudad de México, la que amolda los datos para la integración de la Cuenta Pública 2020.



ESTADOS PRESUPUESTARIOS
ENTE 34 PD HB HEROICO CUERPO DE BOMBEROS DE LA CIUDAD DE MÉXICO
INDICADORES DE POSTURA FISCAL
(CIFRAS A PESOS)

CONCEPTO	ESTIMADO	DEVENGADO	PAGADO
Ingresos Presupuestarios	1,200,000,000	1,041,309,894	1,041,309,894
Ingresos del Gobierno de la Entidad Federativa	0	0	0
Ingresos del Sector Paraestatal	1,200,000,000	1,041,309,894	1,041,309,894
Egresos Presupuestarios	1,200,000,000	1,041,309,894	1,041,309,894
Egresos del Gobierno de la Entidad Federativa	0	0	0
Egresos del Sector Paraestatal	1,200,000,000	1,041,309,894	1,041,309,894
Balance Presupuestario (Superávit o Déficit)	0	0	0

CONCEPTO	ESTIMADO	DEVENGADO	PAGADO
Balance Presupuestario (Superávit o Déficit)	0	0	0
Intereses, Comisiones y Gastos de la Deuda			
Balance Primario (Superávit o Déficit)	0	0	0

CONCEPTO	ESTIMADO	DEVENGADO	PAGADO
Financiamiento			
Amortización de la Deuda			
Endeudamiento o Desendeudamiento	0	0	0

DIRECTOR DE FINANZAS
C. P. IVÁN SCHWABER RAMÍREZ

DIRECTORA DE ADMINISTRACIÓN Y FINANZAS
LIC. MARÍA DEL CARMEN VILLALBA GARCÍA

DIRECTOR GENERAL
PRIMER SUPERINTENDENTE LIC. JUAN MARTEL PÉREZ COVA

La información consignada en este reporte es responsabilidad de la Unidad Ejecutora de Gasto, de conformidad a los Artículos 51, 154 y 155 de la Ley de Administración, Planeación y Ejercicio de Recursos de la Ciudad de México, la que servirá de base para la integración de la Cuenta Pública 2020.

EP-08

Transparencia y Acceso a la Información Pública
CIUDAD DE MÉXICO - NUESTRA CASA



HEROICO CUERPO DE BOMBEROS DE LA CIUDAD DE MÉXICO

INFORME SOBRE PASIVOS CONTINGENTES

El Heroico Cuerpo de Bomberos de la Ciudad de México, tienen registrado un pasivo contingente para laudos al 31 de diciembre de 2020, por la cantidad de \$96'845,540 pesos, mismo que es una cuantificación estimada de los juicios laborales que enfrenta la entidad así también uno por la cantidad de \$12'301,591 pesos el cual considera los juicios mercantiles que enfrenta el Organismo.

Cabe señalar que dicho pasivo se actualiza en la información financiera de manera periódica, lo anterior de acuerdo con el informe que, para su caso emite la Coordinación Jurídica del Organismo.

De igual manera, el Heroico Cuerpo de Bomberos de la Ciudad de México tiene registrado un pasivo para beneficios a empleados al 31 de diciembre de 2020, por la cantidad de \$24'739,256 pesos, que es una cuantificación estimada del costo que a corto y/o mediano plazo deberá cubrir el Organismo por prestaciones de contrato colectivo de trabajo.

Cabe señalar que dicho pasivo se actualiza en la información financiera cada fin de ejercicio, lo anterior de acuerdo con el informe que, para su caso emite la Subdirección de Administración de Capital Humano del Organismo.

Los pasivos contingentes tienen la finalidad de reconocer financieramente la obligación de pago de los compromisos laborales por laudos, así como contractuales del Organismo, debiendo obtener previamente la autorización de la Secretaría de Administración y Finanzas de la Ciudad de México, toda vez que se afectará el presupuesto autorizado para el ejercicio que corresponda.



C. P. IVÁN SCHRADER RAMÍREZ
SUBDIRECTOR DE FINANZAS



LIC. MARÍA DEL CARMEN MENDOZA YÁÑEZ
DIRECTORA DE ADMINISTRACIÓN Y
FINANZAS



PRIMER SUPERINTENDENTE
LIC. JUAN MANUEL PÉREZ COVA
DIRECTOR GENERAL



HEROICO CUERPO DE BOMBEROS DE LA CIUDAD DE MÉXICO

NOTAS A LOS ESTADOS FINANCIEROS DE LA CUENTA PÚBLICA 2020

a) NOTAS DE DESGLOSE

I) Notas al Estado de Situación Financiera

Activo

Efectivo y Equivalentes

Para el control y manejo de los recursos se tienen aperturadas dieciséis cuentas bancarias, de las cuales cinco corresponden al Banco Mercantil del Norte, S. A., ocho cuentas corresponden al Banco Santander, S. A., una cuenta a Scotiabank Inverlat, una cuenta a Citibanamex y una cuenta a BBVA; el saldo se integra con los depósitos de recursos asignados por el Gobierno de la Ciudad de México, para el desarrollo de las funciones del Organismo

EFFECTIVO Y EQUIVALENTES

EFFECTIVO Y EQUIVALENTES (CIFRAS A PESOS)		
INTEGRACIÓN	2020	2019
Bancos/Dependencias y Otros	88'352,334	98'096,944
TOTAL	88'352,334	98'096,944



Derechos a recibir Efectivo y Equivalente y Bines o servicios a recibir.

Esta cuenta tiene un saldo de \$287,149 pesos y reflejan los importes que se otorgan a funcionarios del Organismo para su comprobación, estos gastos principalmente cubren situaciones imprevistas que requieren de su pronta solución.

DERECHOS A RECIBIR EFECTIVO Y EQUIVALENTES Y BIENES O SERVICIOS A RECIBIR (CIFRAS A PESOS)		
INTEGRACIÓN	2020	2019
Intereses, Recargos y Actualizaciones	128,770	128,770
José Ángel Rodríguez Zúñiga	50,000	50,000
Retenciones Pagadas en Demasía	3,188	3,188
Laudos Pagados en Demasía	102,452	102,452
Oscar Armando Peña Avendaño	800	800
Jocelyn Jiménez Hernández	850	850
Pensión Alimenticia Pagadas en Demasía	1,088	1,088
Gustavo Gabriel Velasco González	0	10,334
Medardo Bañuelos Lagunes	0	50,000
TOTAL	287,149	347,482

En el periodo de diciembre de 2020 las Cuentas por Cobrar; presentan saldo por concepto de gastos a comprobar correspondiente a recursos otorgados por el Organismo a diversos funcionarios públicos con el fin de cubrir imprevistos de manera inmediata.

Bienes Disponibles para su Transformación o Consumo (Inventarios)

Cuenta con un importe de \$6'213,302 pesos y refleja las existencias físicas que consisten en materiales, útiles, uniformes, y equipos menores de oficina, bienes que al 31 de diciembre de 2020 no han sido consumido y/o utilizados.

De acuerdo con la normatividad contable de la Administración Pública de la Ciudad de México, Fracción VI, Norma para el Reconocimiento de los Efectos de la Inflación en las Entidades Públicas de la Administración Pública Paraestatal de la Ciudad de México, numeral 7. Casos excepcionales; el Heroico Cuerpo de Bomberos de la Ciudad de México, registra sus inventarios a su costo de adquisición; así mismo, no lleva a cabo actualización en el rubro de inventarios y costo de ventas, debido a que es un Organismo sin fines de lucro, cuyas actividades y operación no justifican la utilidad de su aplicación; lo anterior obedece a la movilidad del almacén que no permite que los materiales permanezcan mucho tiempo en el mismo.

021



Método de Valuación. El Heroico Cuerpo de Bomberos de la Ciudad de México, utiliza para el registro de los costos de materiales y suministros, el Método de Valuación de “Precio o Costo Promedio”, el cual consiste en dividir el costo total de las mercancías entre el número de las unidades disponibles.

Conveniencia de su Aplicación. Su aplicación es práctica, de igual manera facilita la implementación de controles a través de un auxiliar, documento o papel de trabajo donde se desglosan las características principales del artículo (Tarjeta de Almacén).

Impacto en la Información Financiera. El uso actual de este Método de Valuación permite puntualizar las siguientes características:

- El precio promedio es un producto aritmético de las operaciones efectuadas en un período determinado.
- El resultado del promedio no refleja ni el primero ni el último precio erogado, simplemente proporciona un indicador de tendencia media del precio de un producto en el mercado, en un período determinado o histórico.
- El costo de la mercancía actual no necesariamente es el del promedio, pero nos sirve como indicador y nos permite planificar con un alto grado de certidumbre para predecir el comportamiento de los precios.

Almacén

INVENTARIOS (CIFRAS A PESOS)		
INTEGRACIÓN	2020	2019
Almacenes	6'213,302	15'191,879
TOTAL	6'213,302	15'191,879



Inversiones Financiera

El Heroico Cuerpo de Bomberos de la Ciudad de México, no cuenta a la fecha con Inversiones Financieras.

INVERSIONES FINANCIERAS (CIFRAS A PESOS)		
INTEGRACIÓN	2020	2019
Inversiones Financieras	0	0
TOTAL	0	0

Bienes Muebles, Inmuebles e Intangibles

El saldo de este rubro refleja el monto histórico del activo fijo más la actualización de estos, así como, la depreciación y su debida reexpresión; esto con el fin de reflejar las cifras de este rubro a pesos del poder adquisitivo a la fecha del balance.

Método de reexpresión. Para actualizar los montos de este concepto, se considera el factor de actualización que consiste en dividir el INPC del mes actual, entre el INPC del mes inmediato anterior, por lo que, de resultar inflación, la actualización es mayor; este procedimiento se aplica mes con mes con la finalidad de tener las cantidades en pesos corrientes a la fecha.

Método de Depreciación. La depreciación del activo fijo se calcula con base en lo establecido en la Ley General de Contabilidad Gubernamental que emite a manera de recomendación la Guía de vida útil estimada y porcentajes de depreciación contenida en el lineamiento: Parámetros de Estimación de Vida Útil emitida por el Consejo Nacional de Armonización Contable.



TABLA DE VIDA ÚTIL ESTIMADA Y PORCENTAJE DE DEPRECIACIÓN		
NOMBRE DE LA CUENTA	AÑOS DE VIDA ÚTIL	POR CIENTO DE DEPRECIACIÓN ANUAL
EQUIPO DE TRANSPORTE	5	20
MAQUINARIA Y EQUIPO DE OPERACIÓN	10	10
MOBILIARIO Y EQUIPO DE OFICINA	10	10
BIENES Y EQUIPOS INFORMATICOS	3	33.3
EQUIPO AUXILIAR OPERATIVO	10	10
OTROS EQUIPOS	10	10

Criterios para la aplicación de las tasas (por ciento) de depreciación. La aplicación de los porcentajes de depreciación se realiza con base en la Guía de Vida Útil Estimada y Porcentajes de Depreciación.

Bienes muebles

BIENES MUEBLES, INMUEBLES E INTANGIBLES (CIFRAS A PESOS)		
INTEGRACIÓN	2020	2019
Equipo de Transporte	542'556,658	542'556,658
Maquinaria, Otros Equipos y Herramientas	27'848,659	27'848,659
Mobiliario y Equipo de Administración	28'211,671	28'211,671
Activos Biológicos	0	0
TOTAL HISTORICO DE ACTIVO	598'616,988	598'616,988
Revaluación de Activos	178'275,335	160'559,887
TOTAL DE ACTIVOS	776'892,323	759'176,875
Depreciación de Activos	(539'074,312)	(441'196,648)
Deterioro de Activos Biológicos	0	0
TOTAL	237'818,011	317'980,227



Estimaciones y Deterioros

Estado físico de los activos. En general presentan un deterioro significativo calculándose en un 70 por ciento, considerando que las funciones que desempeña el Heroico Cuerpo de Bomberos de la Ciudad de México son primordiales para la comunidad, estos equipos resultan insuficientes y obsoletos para brindar un servicio oportuno y eficiente.

Otros Activos

El Heroico Cuerpo de Bomberos de la Ciudad de México, no cuenta a la fecha con bienes de esta naturaleza.

Pasivo

Cuentas por Pagar a Corto Plazo. Este rubro tiene un saldo de \$76'593,539 pesos, que representa las cuentas por pagar del Organismo, dicho concepto está integrado por el saldo de las siguientes cuentas: servicios personales, proveedores, acreedores diversos, impuestos por pagar, cuyo saldo son provisiones de compromisos a cargo del Organismo para su liquidación y/o consideración presupuestal.

CUENTAS POR PAGAR A CORTO PLAZO	
INTEGRACIÓN	2020
SERVICIOS PROFESIONALES	
Sueldos por Pagar por Haberes y Salarios	3'364,464
Sueldos por Pagar por Asimilados a Salario	4,218
Aguinaldo por Pagar	2'171,320
TOTAL	5'540,002
PROVEEDORES	
Abastos y Distribuciones Institucionales S.A de C. V.	1'116,969
Comisión Federal Electricidad	227,418
La Cosmopolitana S.A de C.V	1'932,494
Sistemas Databox, S. A. de C. V.	23,468
Telmex, S. A. de C. V.	42'595
Sistema de Aguas de la CDMX	1'130,487
Carlos Yair Romero Paredes	904,800
Si Vale de México S.A de C.V	16,230
Grupo Papelero Gutierrez, S. A.	69,542
Servicio Automotriz Lemar, S. A.	59,321
ADN Transformacional, S. C.	29,000
Autopartes Azteca, S. A. de C. V.	24,424
Banca Mifel, S. A.	257,077



Soc. Cooperativa de Trabajadores Pascual	132,000
Delman Internacional, S. A. de C. V.	14,797
Si Vale de México, S. A. de C. V.	561,174
Servicios Broxel, S. A. P. I.	27'250,912
Promanagement Solutions, S. A. de C. V.	173,578
Grupo Papelero Gabor, S. A. de C. V.	176,819
Super Gas de México, S. A. de C. V.	150,220
Rabo y Cebolla, S. A. de C. V.	699,672
Recy Metales de México, S. A. de C. V.	45,018
Papelera BJ, S. A. de C. V.	37,549
Daniel Gutiérrez Camacho, S. A.	39,178
Frenopartes Mexper, S. A. de C. V.	16,651
Quinta Arriba Transmisiones, S. A. de C. V.	69,553
TOTAL	35'200,966

RETENCIONES Y CONTRIBUCIONES POR PAGAR

I.S.S.S.T.E. Seguro de Salud Trabajador	2'699,839
I.S.S.S.T.E. Seguro de Invalidez, y Vida y Servicios Sociales	-4,051
I.S.S.S.T.E. Prestamo a Corto y Mediano Plazo	4,365
I.S.S.S.T.E. Seguro de Retiro, Cesantía y Vejez	237
I.S.S.S.T.E. Ahorro Solidario	-33
CPPPDF- Fondo de Aportaciones	163,411
CPPPDF- Fondo de Pensiones	1,306
Caprepol- Corto Plazo	6,464
Caprepol- Hipoteca Constante	-5,134
Caprepol- Seguros	-96
I.S.R. Retenciones por Aguinaldo	3'882,737
I.S.R. Retenciones por Asimilados a Salarios	102,936
ISR. Retenciones por Salarios	8'941,541
Cesantía en Edad Avanzada y Vejez Trabajador	-57,606
Ahorro Solidario	-3,576
Seguro Colectivo del Retiro	4,631
Retenciones Fonac	4,807
Cellstar de México, S.A. de C. v.	1,143
Consumago, S.A. de C. V.	1,043
Cuota Sindical	5'575,085
De Vida Nómina, S. A. de C. V.	1,102
Fisofo, S. A. de C. V. Sofom ENR	799
Fovissste Hipoteca Creciente	-4,147
Metlife de México, S. A. de C. V.	-691
Oficialía Mayor del Distrito Federal	1,405.



Pensión Alimenticia Porcentual 1	293,274
Pensión Alimenticia Porcentual 2	5,758
Prestaciones Finmart, S. A. de C. V.	9,149
Seguros Fovissste	-34
Tesorería del Distrito Federal	3'158,260
Frapei SAPI de C. V.	43,205
Seguro de Vida Institucional	1,645
Finprospera, SAPI, De C. V.	128
Fimubac, S. A. de C. V. Sofom	640
Univ. Pres. Universal de Servicios Patronales	62
Seguros Azteca S. A.	6'901,134
Credifom, SAPI de C. V.	48,047
Clausula 25 de CCT (Pago de Marcha)	23,611
TOTAL	31'802,395

OTRAS CUENTAS POR PAGAR A CORTO PLAZO

Cuotas Patronales I. S. S. T. E.	112,796
Cuotas Sar	181,986
Cesantía en Edad Avanzada	46,213
Cuotas Fovissste	71,824
Cuotas Seguro de Vida Institucional	1,378
Cuotas Fonac Aportación Inicial	5,402
Impuesto Sobre Nómina	3'142,014
Caprepol Vivienda	214,385
Caprepol Fondo de Aportaciones	246,487
Seguro Colectivo de Retiro	27,692
TOTAL	4'050,177

El Heroico Cuerpo de Bomberos de la Ciudad de México, no maneja recursos localizados en Fondo de Bienes de Terceros en Administración y/o en Garantía.

Provisiones a Largo Plazo. El Heroico Cuerpo de Bomberos de la Ciudad de México, tiene registrada una provisión para laudos, beneficios laborales a empleados y juicios mercantiles (pasivo contingente), por un importe de \$133,886,387 pesos, la cual es una cuantificación estimada de los juicios laborales y mercantiles que enfrenta el Organismo al 31 de diciembre de 2020.

El pasivo contingente reflejado en los Estados Financieros tiene la finalidad de garantizar total o parcialmente el pago de los compromisos laborales que enfrenta el Organismo, y que habrá **027**



de hacerse efectiva en el momento que esto suceda por acción de un juicio o laudo emitido por la autoridad competente; debiendo obtener autorización de la Secretaría de Administración y Finanzas de la Ciudad de México, toda vez que se afectará el presupuesto autorizado del ejercicio en que ocurra dicho evento se elaborará una relación de las cuentas y documentos por pagar en una desagregación por su vencimiento en días a 90, 180, menor o igual a 365. Asimismo, se informará sobre la factibilidad del pago de dichos pasivos.

Cabe señalar que dicho pasivo se actualiza en la información financiera cada ejercicio, lo anterior de acuerdo con el informe que, para su caso, emite la Coordinación Jurídica con respecto al pasivo contingente para laudos y la Subdirección de Administración de Capital Humano lo que corresponde al pasivo contingente para Beneficios a Empleados

Durante el ejercicio 2020, se reclasificaron las provisiones en mención por recomendación del Despacho externo Altieri Gaona y Hooper, ya que el periodo de pago dichas provisiones va más allá de un año y conforme a las Reglas de Registro y Valoración del Patrimonio emitidas por el CONAC establece que deben presentarse como pasivo a largo plazo.

CUENTAS POR PAGAR A LARGO PLAZO (CIFRAS A PESOS)	
INTEGRACIÓN	2020
Pasivo Contingente	96'845,540
Pasivo para Obligaciones Laborales	24'739,256
Pasivo para Otras Provisiones	12'301,591
TOTAL	133'886,387

II) Notas al Estado de Actividades

Ingresos de Gestión

Los ingresos del Heroico Cuerpo de Bomberos de la Ciudad de México provienen principalmente de aportaciones del Gobierno de la Ciudad de México, y se utilizan para sufragar los gastos de operación y/o de inversión, conforme al presupuesto autorizado.

Los recursos recibidos, se registran en resultados como ingresos, las transferencias de inversión para la adquisición de equipos, maquinaria, mobiliario y otros (capítulo 5000), se capitalizan previa solicitud y aprobación de la Secretaría de Administración y Finanzas de la Ciudad de México



INGRESOS DE GESTIÓN (CIFRAS A PESOS)		
INTEGRACIÓN	2020	2019
Transferencias, Asignaciones, Subsidios, Subvenciones y Pensiones y Jubilaciones	1,041'309,894	1,116'199,076
Otros Ingresos y Beneficios Varios	0	0
TOTAL	1,041'309,894	1,116'199,076

Participaciones, Aportaciones, Convenios, Incentivos Derivados de la Colaboración Fiscal, Fondos Distintos de Aportaciones, Transferencias, Asignaciones, Subsidios y Subvenciones y Pensiones y Jubilaciones.

El Heroico Cuerpo de Bomberos de la Ciudad de México no cuenta con ingresos provenientes de dichos conceptos.

Otros Ingresos y Beneficios

El Heroico Cuerpo de Bomberos de la Ciudad de México durante el ejercicio 2020, en el rubro de Otros Ingresos y Beneficios no presenta movimientos.

Gastos y Otras Pérdidas:

Los ingresos obtenidos por el Heroico Cuerpo de Bomberos de la Ciudad de México son destinados para el pago de la nómina del personal operativo y representa aproximadamente el 80 por ciento de los recursos recibidos, el resto se utiliza en la adquisición de los materiales y suministros mínimos indispensables para la operación de las diversas cuadrillas que brindan atención a la población en los casos de cualquier emergencia que se presente, así como, para el pago de la contratación de servicios generales como apoyo para el correcto funcionamiento del Organismo.

Al 31 de diciembre de 2020 el Organismo tiene un resultado financiero de desahorro por \$14'464,422 producto de la aplicación y registro de gastos para cubrir las necesidades del óptimo funcionamiento del Organismo.



GASTOS Y OTRAS PÉRDIDAS (CIFRAS A PESOS)		
INTEGRACIÓN	2020	2019
Servicios Personales	892'205,487	941'696,804
Materiales y Suministros	61'076,623	63'991,835
Servicios Generales	54'955,760	66'756,756
Ayudas Sociales	0	48,219
Estimaciones, Depreciaciones Deterioros, Obsolescencia y Amortización	74'872'755	72'087'329
Otros Gastos	-43	4
Provisiones (Pasivo Contingente)	-27'336,266	44'456,280
TOTAL	1,055,774,316	1,189'017,227

III) Notas al Estado de Variación en la Hacienda Pública

El Heroico Cuerpo de Bomberos de la Ciudad de México tuvo modificaciones al Patrimonio Contribuido derivado de la donación de la Alcaldía de Coyoacán por concepto de Materiales y Artículos de Construcción por la cantidad de \$1'549,471 pesos, consistente en 7,600 litros de impermeabilizante, 200 litros de sellador para grietas, 1,008 litros de pintura vinílica y 400 litros de pintura esmalte. Este material fue utilizado para darle mantenimiento a diversas estaciones del Heroico Cuerpo de Bomberos de la Ciudad de México.

El rubro del Patrimonio del Heroico Cuerpo de Bomberos de la Ciudad de México tiene un saldo de \$122,190,870 y se integra por las aportaciones de ejercicios anteriores que otorga el Gobierno de la Ciudad de México, el superávit donado que corresponde a donaciones de mobiliario y equipo por parte de la Secretaría de Seguridad Pública, el superávit por revaluación del activo fijo, el resultado de ejercicios anteriores y el resultado del ejercicio actual.

IV) Notas al Estado de Flujos de Efectivo

Efectivo y Equivalentes

El saldo en las cuentas bancarias del Heroico Cuerpo de Bomberos de la Ciudad de México se integra por los depósitos de recursos asignados por el Gobierno de la Ciudad de México para el desarrollo de las funciones de la Institución.

Así mismo, el Organismo cuenta con un fondo de afectación específica, asignado a la Dirección de Administración y Finanzas, área que utiliza dichos fondos para hacer frente a los gastos emergentes y de poca cuantía.

EFFECTIVO Y EQUIVALENTES
(CIFRAS A PESOS)

RUBRO	2020	2019
Efectivo en Bancos – Tesorería	0	0
Efectivo en Bancos – Dependencias	88'289,604	98'016,566
Inversiones Temporales (Hasta 3 meses)	0	0
Fondos con Afectación Específica	62,730	80,378
Depósitos de Fondos de Terceros y Otros	0	0
TOTAL DE EFFECTIVO Y EQUIVALENTE	88'352,334	98'096,944

Durante el ejercicio 2020 el Organismo no realizó ninguna compra por concepto de Activo Fijo.

Con respecto a las Actividades de Operación y la cuenta de Ahorro/Desahorro se refleja un decremento en los rubros extraordinarios dentro del pasivo contingente que son destinados para hacer frente a los compromisos del Organismo.

CONCILIACIÓN DE FLUJOS DE EFFECTIVO NETOS
(CIFRAS A PESOS)

INTEGRACIÓN	2020	2019
Ahorro/Desahorro antes de Rubros Extraordinarios	0	0
Movimientos de Partidas o Rubros que no afectan al Efectivo	0	0
Depreciación	74'572,755	72'067,329
Amortización	0	0
Incrementos en las Provisiones	(27'336,266)	44'456,280
Incremento en Inversiones producido por Revaluación	0	0
Ganancia/Pérdida en venta de Propiedad, Planta y Equipo	0	0
Incrementos en Cuentas por Cobrar	0	0
Partidas Extraordinarias	(43)	0
TOTAL	47'536,446	116'523,609



V) CONCILIACIÓN ENTRE LOS INGRESOS PRESUPUESTARIOS Y CONTABLES, ASÍ COMO ENTRE LOS EGRESOS PRESUPUESTARIOS Y LOS GASTOS CONTABLES

Conciliación de Egresos Presupuestarios y los Gastos Contables.

Heroico Cuerpo de Bomberos de la Ciudad de México Conciliación entre los Egresos Presupuestarios y los Gastos Contables Diciembre 2020		
1. Total de Egresos (presupuestarios)		1,041'309,894
2. Menos egresos presupuestarios no contables		45'258,229
Mobiliario y equipo de administración	-	
Mobiliario y equipo educacional y recreativo	-	
Equipo e instrumental médico y de laboratorio	-	
Vehículos y equipo de transporte	-	
Equipo de defensa y seguridad	-	
Maquinaria, otros equipos y herramientas	-	
Activos Biológicos	-	
Bienes inmuebles	-	
Activos intangibles	-	
Obra pública en bienes propios	-	
Acciones y participaciones de capital	-	
Compra de títulos y valores	-	
Inversiones en fideicomisos, mandatos y otros análogos	-	
Provisiones para contingencias y otras erogaciones especiales	-	
Amortización de la deuda pública	-	
Adeudos de ejercicios fiscales anteriores (ADEFAS)	-	
Otros Egresos Presupuestales No Contables	45'258,229	
3. Más gastos contables no presupuestales		59'722,651
Estimaciones, depreciaciones, deterioros, obsolescencia y amortizaciones	74'872,755	
Provisiones	14'186,205	
Disminución de inventarios	-	
Aumento por insuficiencia de estimaciones por pérdida o deterioro u obsolescencia	-	
Aumento por insuficiencia de provisiones	(27'336,266)	
Otros Gastos	(43)	
Otros Gastos contables No Presupuestales	-	
4. Total de Gasto Contable (4 = 1 - 2 + 3)		1'065,774,316



Conciliación de Ingresos Presupuestarios y contables para el ejercicio 2020.

Heroico Cuerpo de Bomberos de la Ciudad de México Conciliación entre los Ingresos Presupuestarios y Contables Diciembre 2020		
1. Ingresos Presupuestarios		1'041,309,894
2. Mas ingresos contables no presupuestarios		-
Incremento por variación de inventarios	-	
Disminución del exceso de estimaciones por pérdida o deterioro u obsolescencia	-	
Disminución del exceso de provisiones	-	
Otros ingresos y beneficios varios	-	
Otros ingresos contables no presupuestarios	-	
3. Menos ingresos presupuestarios no contables		0.00
Productos de capital	-	
Aprovechamientos por capital	-	
Ingresos derivados de financiamiento	-	
Otros Ingresos presupuestarios no contables	-	
4. Ingresos Contables (4 = 1 + 2 -3)		1'041,309,894

La cantidad de \$45'258,229 corresponde al pago de Beneficios a Empleados derivados del Contrato colectivo de Trabajo, con base en la Clausula 47, Laudos a favor de los Beneficiarios y Juicios Mercantiles, los cuales son provisionados dentro del Pasivo Contingente en el ejercicio inmediato anterior por lo cual no forma parte del Gasto Contable para este ejercicio.

La cantidad de \$14'186,205 corresponde al gasto contable registrado por concepto de la provisión de diversos compromisos principalmente derivados de la nómina del Organismo

La cantidad de \$74'872,755, corresponde al gasto contable registrado por concepto de la Depreciación de bienes muebles propiedad del Organismo.

El monto de -\$27'336,266, es un derivada de la disminución al gasto contable por concepto de Pasivo Contingente; dicha cantidad, se debe a que presupuestalmente el gasto se registra en el momento que efectivamente se ejerce el recurso; y contablemente se afecta el gasto periódicamente, al momento de actualizar la cifra de pasivos por juicios laborales y pasivos por juicios mercantiles con base en la información que para su caso emite la Coordinación Jurídica, asimismo al momento de actualizar la cifra de pasivos para beneficios a empleados que para su caso emite la Subdirección de Administración de Capital Humano.



Cabe señalar que, al momento en que se realiza de manera efectiva el pago de algún laudo y/o beneficio a empleados, contablemente se realiza una disminución al pasivo y no se afecta el gasto del periodo corriente, toda vez que fue afectado en la actualización que se realizó al cierre del ejercicio inmediato anterior.

La cantidad de -\$43, se debe a la aplicación de redondeos, derivada de los pagos de las diversas obligaciones del Organismo.

b) NOTAS DE MEMORIA (CUENTAS DE ORDEN)

El Heroico Cuerpo de Bomberos de la Ciudad de México se encuentra en etapa de implementación de un sistema informático que permitirá manejar de manera integral como primera etapa las áreas financieras, con la finalidad de mejorar los procesos internos.

En cumplimiento y atención a las observaciones realizadas a los Estados Financieros y Presupuestales del ejercicio 2018, por el Despacho externo se realizó el registro de los Bienes Inmuebles asignados al Organismo con un valor representativo ya que los documentos proporcionados no reflejan el valor catastral, para tal efecto se registró mediante las cuentas como a continuación se señalan:

CUENTAS DE ORDEN CONTABLE BIENES INMUEBLES	
73-5-1-01	ESTACION CENTRAL "COMDANTE. LEONARDO DEL FRAGO"
73-5-1-02	ESTACION LA VILLA "COMDANTE JOSE SAAVEDRA DEL RAZO"
73-5-1-03	ESTACION AZCAPOTZALCO "COMDANTE. AGUSTIN PEREZ"
73-5-1-04	ESTACION TACUBA "COMDANTE. ANTONIO PIMENTEL"
73-5-1-05	ESTACION TACUBAYA "COMDANTE " ARTEMIO VENEGAS"
73-5-1-06	ESTACION ALVARO OBREGON "COMDANTE. ISIDRO SOLACHE"
73-5-1-07	ESTACION TLAHUAC "COMDANTE. JUAN GOMEZ R."
73-5-1-08	ESTACION IZTAPALAPA " COMDANTE. "JESUS BLANQUEL C.
73-5-1-09	ESTACION TLALPAN "COMDANTE. EVODIO ALARCON G."
73-5-1-10	ESTACION CUAJIMALPA "COMDANTE. BENITO PEREZ G."
73-5-1-11	ESTACION BENITO JUAREZ "COMDANTE. ENRIQUE PADILLA"
73-5-1-12	ESTACION XOCHIMILCO "COMDANTE. IGNACIO PONCE DE LE"
73-5-1-13	ESTACION CUAUHTEMOC "COMDANTE. EULALIO MUJICA P."
73-5-1-14	ESTACION COYOACAN "COMDANTE. MIGUEL FELIX B."
73-5-1-15	EST. M. CONTRERAS "COMDANTE. ALEJANDRO AGUILAR L."
73-5-1-16	MODULO I "ALVARO OBREGON"
73-5-1-17	MODULO II "CUAUTEPEC"
73-5-1-18	IZTAPALAPA II "COMDANTE. FELIPE ZEPEDA DIAZ"
73-5-1-19	IZTAPALAPA III "CENTRAL DE ABASTOS"



c) NOTAS DE GESTIÓN ADMINISTRATIVA

1. Introducción

La Dirección Administración y Finanzas es responsable de la preparación y presentación razonable de los Estados Financieros, de conformidad con las Normas Contables Gubernamentales aplicables al Heroico Cuerpo de Bomberos de la Ciudad de México

2. Panorama Económico y Financiero

Los ingresos del Heroico Cuerpo de Bomberos de la Ciudad de México provienen principalmente de aportaciones del Gobierno de la Ciudad de México y se utilizan básicamente para sufragar los gastos de operación y/o inversión, conforme al presupuesto autorizado; estos recursos recibidos se registran a resultados como ingresos.

3. Autorización e Historia

El Heroico Cuerpo de Bomberos de la Ciudad de México, es un Organismo Descentralizado de la Administración Pública de la Ciudad de México, con personalidad jurídica y patrimonio propio; además de autonomía operativa y financiera con el propósito de realizar y coordinarse de manera eficiente en el desempeño de las funciones y ejercicio de las atribuciones que le son conferidas. Creado por disposición del Jefe de Gobierno de la Ciudad de México a través de la publicación de la Ley del Heroico Cuerpo de Bomberos del Distrito Federal, de fecha 24 de diciembre de 1998, tiene como criterios rectores, la honradez, la capacitación, el profesionalismo, la cultura de la prevención, la eficacia y la lealtad a la institución.

4. Organización y Objeto Social

Objeto del Organismo. El combate y extinción de incendios que se presenten en la Ciudad de México, así como atender las emergencias cotidianas en forma oportuna y eficaz; coadyuvar con los Organismos públicos y privados responsables de la protección civil y seguridad pública ciudadana.

Principal actividad. Las principales actividades del Heroico Cuerpo de Bomberos de la Ciudad de México son:



- Control y extinción de todo tipo de conflagraciones e incendios que por cualquier motivo se originen en el Ciudad de México.
- Desarrollar todo tipo de labores de prevención a través de dictámenes de aquellos establecimientos contemplados en la Ley del Heroico Cuerpo de Bomberos del Distrito Federal.
- Control y extinción de fugas de gas y derrames de gasolina y cualquier tipo de sustancia peligrosa que pongan en riesgo la integridad física de las personas.
- Coadyuvar en el control y extinción de incendios en las áreas forestales determinadas por los programas de Desarrollo Urbano del Ciudad de México.
- Atención a explosiones, retiro de cables de alta tensión caídos, así como, atención de posibles cortos circuitos derivados de ellos.
- Seccionamiento y retiro de árboles cuando provoquen situaciones de riesgo o interfiera la labor del Cuerpo de Bomberos.
- Realizar acciones tendientes a proteger a la ciudadanía de los peligros de la abeja africana, así como el retiro de enjambres y panales resultantes.
- Captura de animales que representen un riesgo para la ciudadanía.
- Retiro de anuncios espectaculares derribados por contingencias ambientales o que pongan en peligro la vida de la ciudadanía.
- Atención a colisiones de vehículos cuando sea inminente la explosión o derrame de combustible o sustancias volátiles o tóxicas, así como, el rescate de personas atrapadas.
- Labores de salvamento y rescate de personas atrapadas en vehículos o viviendas como consecuencia de inundaciones que se presenten con motivo de la temporada de lluvias.



- Auxiliar en el rescate o exhumación de cadáveres, cuando así lo solicite el ministerio público o la autoridad judicial.
- Suscribir convenios de cooperación con organismos públicos y privados a efecto de generar o adquirir tecnología de punta para aplicarlas al servicio y, por ende, capacitar al personal.

Objeto del Organismo. El combate y extinción de incendios que se presenten en la Ciudad de México, así como atender las emergencias cotidianas en forma oportuna y eficaz; coadyuvar con los Organismos públicos y privados responsables de la protección civil y seguridad pública ciudadana.

5. Bases de Preparación de los Estados Financieros

Los Estados Financieros del Heroico Cuerpo de Bomberos de la Ciudad de México, están preparados conforme a las Normas de Información Financiera Gubernamental, establecidos por la Administración Pública de la Ciudad de México, entre otros:

- Ley General de Contabilidad Gubernamental.
- Ley de Austeridad, Transparencia en remuneraciones, Prestaciones. Y Ejercicio de los Recursos de la Ciudad de México, y su reglamento.
- Postulados Básicos de Contabilidad.

Dichas Normas son emitidas por la Dirección General de Contabilidad Gubernamental, adoptado e implementado por el Consejo Nacional de Armonización Contable (CONAC), estructurados y adecuados a los formatos establecidos por la Administración Pública de la Ciudad de México, así como el Manual de Contabilidad de la Ciudad de México vigente.

De manera supletoria y previa autorización, se puede aplicar la normatividad que se indica a continuación:

- Las Normas Internacionales de Contabilidad para el Sector Público, emitidas por la Junta de Normas Internacionales de Contabilidad del Sector Público, entes en materia de Contabilidad Gubernamental.

037



- Las Normas de Información Financiera del Consejo Mexicano de Normas de Información Financiera, A. C.

6. Políticas de Contabilidad Significativas

De acuerdo con la Normatividad Contable de la Administración Pública de la Ciudad de México, Fracción VI. Norma para el Reconocimiento de los Efectos de la Inflación en las Entidades Públicas de la Administración Pública Paraestatal de la Ciudad de México, numeral 7. Casos excepcionales; El Heroico Cuerpo de Bomberos de la Ciudad de México, registra los inventarios a su costo de adquisición; así mismo, no lleva a cabo actualización en el rubro de inventarios y costo de ventas, debido a que es un Organismo sin fines de lucro, cuyas actividades y operación no justifican la utilidad de su aplicación, lo anterior obedece a la movilidad del almacén, que no permite que los materiales permanezcan mucho tiempo en el mismo.

Sin embargo, el Heroico Cuerpo de Bomberos de la Ciudad de México, sigue la política contable de reconocer parcialmente los efectos que derivan de la inflación en la información financiera y los determina conforme a lo señalado en la Normatividad Gubernamental aplicable; el efecto resultante del ajuste de los rubros se registra en el superávit por revaluación.

Provisiones: El Heroico Cuerpo de Bomberos de la Ciudad de México, cuenta con una provisión denominada "Pasivo Contingente para Laudos", por un importe de \$96'845,540, una provisión denominada "Pasivo para Beneficios Laborales a Empleados" por un importe de \$24'739,256, con la finalidad principal de garantizar el pago total o parcial de los compromisos y demandas laborales, así como los Juicios Mercantiles por un importe de \$12'301,591 que enfrenta el Organismo. Esta provisión se incrementa o decrementa periódicamente, dependiendo del estado que guarden las demandas correspondientes, el saldo de estas provisiones al 31 de diciembre de 2020 es de \$133'886,387 pesos.

Depuración y cancelación de saldos. Durante el ejercicio 2020, el Heroico Cuerpo de Bomberos de la Ciudad de México llevó a cabo una depuración de saldos a resultado de ejercicios anteriores por la cantidad de -\$21'758,885, diversas cuentas contables de los rubros de Depreciación histórica, Depreciación actualizada y Revaluación de bienes muebles y otras cuentas por pagar, con base en la sugerencia emitida por el Despacho Altieri, Gaona y Hooper, S. C. que refiere que derivada de la revisión a los Estados Financieros de la Cuenta pública 2019, se mostraron saldos en negativo los cuales por la naturaleza contable de las cuentas no es correcto.



7. Posición en Moneda Extranjera y Protección por Riesgo Cambiario

El Heroico Cuerpo de Bomberos de la Ciudad de México no realiza operaciones con moneda extranjera.

8. Reporte Analítico del Activo

El Heroico Cuerpo de Bomberos de la Ciudad de México realizó al inicio del ejercicio 2017 ajustes en porcentajes de depreciación, así como en la estimación de vida útil de algunos activos, de conformidad con lo establecido en la Ley General de Contabilidad Gubernamental, en los Parámetros de Estimación de Vida Útil que establecen la Guía de Vida Útil Estimada y Porcentajes de Depreciación.

Adicionalmente se informa que el Heroico Cuerpo de Bomberos de la Ciudad de México no maneja los siguientes conceptos:

- a) Inversiones en Valores.
- b) Patrimonio de Organismos Descentralizados.
- c) Inversiones en Empresas de Participación Mayoritaria.
- d) Inversiones en Empresas de Participación Minoritaria.

9. Fideicomisos, Mandatos y Análogos

El Heroico Cuerpo de Bomberos de la Ciudad de México, no maneja a la fecha ningún Fideicomiso ni Mandato.

10. Reporte de la Recaudación

Derivado de su Constitución y de acuerdo con su Misión, el Heroico Cuerpo de Bomberos de la Ciudad de México, no realiza recaudaciones.



11. Información sobre la Deuda y el Reporte Analítico de la Deuda

El Heroico Cuerpo de Bomberos de la Ciudad de México, no cuenta a la fecha con ningún tipo de deuda pública

12. Calificaciones otorgadas

El Heroico Cuerpo de Bomberos de la Ciudad de México, no ha sido sujeto a calificación crediticia.

13. Proceso de Mejora

El Heroico Cuerpo de Bomberos de la Ciudad de México se encuentra en etapa de implementación de un sistema informático que permitirá manejar de manera integral como primera etapa, el área financiera, esto con la finalidad de mejorar los procesos internos y a su vez que permita el cumplimiento a los diferentes lineamientos emitidos por el Consejo Nacional de Armonización Contable.

14. Segmentos

Debido a su origen y a la naturaleza de sus actividades, el Heroico Cuerpo de Bomberos de la Ciudad de México no requiere emitir reportes con información con segmentos.

15. Eventos Posteriores al Cierre

Como eventos posteriores al mes de diciembre de 2020, se tiene contemplado llevar a cabo el análisis y depuración de saldos de las cuentas por pagar afectadas por el registro de las provisiones del periodo, toda vez que puede existir de manera parcial o total la cancelación de algún pasivo en caso de que la provisión sea improcedente.

De igual manera se tiene que realizar el registro, análisis y revisión de los saldos de impuestos por pagar del mes de diciembre de 2020 que deben ser pagados en el mes de enero de 2021.

Analizar y dar seguimiento a los saldos de las cuentas por cobrar con la finalidad de depurar o en su caso cancelar los saldos que se determinen por improcedentes.



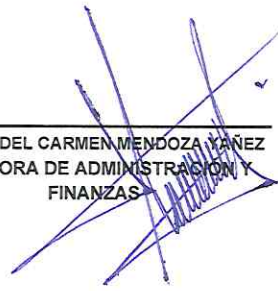
16. Partes Relacionadas

El Heroico Cuerpo de Bomberos de la Ciudad de México, no maneja partes relacionadas que puedan en su caso ejercer influencia significativa sobre la toma de decisiones financieras y operativas.

“BAJO PROTESTA DE DECIR VERDAD DECLARAMOS QUE LOS ESTADOS FINANCIEROS Y SUS NOTAS SON RAZONABLEMENTE CORRECTOS Y SON RESPONSABILIDAD DEL EMISOR”



C. P. IVÁN SCHRADER RAMÍREZ
SUBDIRECTOR DE FINANZAS



LIC. MARÍA DEL CARMEN MENDOZA YAÑEZ
DIRECTORA DE ADMINISTRACIÓN Y
FINANZAS



PRIMER SUPERINTENDENTE
LIC. JUAN MANUEL PÉREZ COVA
DIRECTOR GENERAL



ESTADOS FINANCIEROS
HEROICO CUERPO DE BOMBEROS DE LA CIUDAD DE MÉXICO
ESTADO DE SITUACIÓN FINANCIERA DETALLADO - LDF
(CIFRAS A PESOS)

CONCEPTO	31 DE DICIEMBRE		CONCEPTO	31 DE DICIEMBRE	
	2020	2019		2020	2019
ACTIVO			PASIVO		
ACTIVO CIRCULANTE			PASIVO CIRCULANTE		
Efectivo y Equivalentes	88,352,334	88,006,044	Cuentas por Pagar a Corto Plazo	76,593,539	83,025,598
Efectivo	0	0	Servicios Personales por Pagar a Corto Plazo	5,540,002	5,117,211
Bancos/Tesorería	0	0	Proveedores por Pagar a Corto Plazo	35,200,966	52,168,086
Bancos/Dependencias y Otros	88,352,334	88,006,044	Contratistas por Obras Públicas por Pagar a Corto Plazo	0	0
Inversiones Temporales (hasta tres meses)	0	0	Participaciones y Aportaciones por Pagar a Corto Plazo	0	0
Fondos con Afectación Específica	0	0	Transferencias Otorgadas por Pagar a Corto Plazo	0	0
Depósitos de Fondos de Terceros en Garantía y/o Administración	0	0	Int., Comisiones y Otros Gtos. de la Deuda Pública por Pagar a Corto Plazo	0	0
Otros Efectivos y Equivalentes	0	0	Retenciones y Contribuciones por Pagar a Corto Plazo	31,802,294	31,125,704
			Devoluciones de la Ley de Ingresos por Pagar a Corto Plazo	0	0
Derechos a Recibir Efectivo o Equivalentes	287,349	347,492	Otras Cuentas por Pagar a Corto Plazo	4,050,177	4,617,537
Inversiones Financieras de Corto Plazo	0	0			
Cuentas por Cobrar a Corto Plazo	287,349	347,492	Documentos por Pagar a Corto Plazo	0	0
Deudores Diversos por Cobrar a Corto Plazo	0	0	Documentos Comerciales por Pagar a Corto Plazo	0	0
Ingresos por Recuperar a Corto Plazo	0	0	Documentos con Contratistas por Obras Públicas por Pagar a Corto Plazo	0	0
Deudores por Anticipos de la Tesorería a Corto Plazo	0	0	Otros Documentos por Pagar a Corto Plazo	0	0
Préstamos Otorgados a Corto Plazo	0	0			
Otros Derechos a Recibir Efectivo o Equivalentes a Corto Plazo	0	0	Porción a Corto Plazo de la Deuda Pública a Largo Plazo	0	0
			Porción a Corto Plazo de la Deuda Pública	0	0
Derechos a Recibir Bienes o Servicios	0	0	Porción a Corto Plazo de Arrendamiento Financiero	0	0
Ant. a Prov. por Adq. de Bienes y Prestación de Servicios a Corto Plazo	0	0			
Ant. a Prov. por Adq. de Bienes Inmuebles y Muebles a Corto Plazo	0	0	Títulos y Valores a Corto Plazo	0	0
Ant. a Prov. por Adq. de Bienes Intangibles a Corto Plazo	0	0			
Ant. a Contratistas por Obras Públicas a Corto Plazo	0	0	Pasivos Diferidos a Corto Plazo	0	0
Otros Derechos a Recibir Bienes o Servicios a Corto Plazo	0	0	Ingresos Cobrados por Adelantado a Corto Plazo	0	0
			Intereses Cobrados por Adelantado a Corto Plazo	0	0
Inventarios	0	0	Otros Pasivos Diferidos a Corto Plazo	0	0
Inventario de Mercancías para Venta	0	0			
Inventario de Mercancías Terminadas	0	0	Fondos y Bienes de Terceros en Garantía y/o Admín. a Corto Plazo	0	0
Inventario de Mercancías en Proceso de Elaboración	0	0	Fondos en Garantía a Corto Plazo	0	0
Inventario de Materias Primas, Materiales y Suministros para Producción	0	0	Fondos en Administración a Corto Plazo	0	0
Bienes en Tránsito	0	0	Fondos Contingentes a Corto Plazo	0	0
			Fondos de Fideicomisos, Mandatos y Contratos Análogos a Corto Plazo	0	0
Almacenes	6,213,302	15,101,879	Otros Fondos de Terceros en Garantía y/o Admín. a Corto Plazo	0	0
			Valores y Bienes en Garantía a Corto Plazo	0	0
Estimación por Pérdida o Deterioro de Activos Circulantes	0	0			
Est. para Ctas. Incobrables por Derechos a Recibir Efectivo o Equivalentes	0	0	Provisiones a Corto Plazo	0	0
Estimación por Deterioro de Inventarios	0	0	Provisión para Demandas y Juicios a Corto Plazo	0	0
			Provisión para Contingencias a Corto Plazo	0	0
Otros Activos Circulantes	0	0	Otras Provisiones a Corto Plazo	0	0
Valores en Garantía	0	0			
Bienes en Garantía (excluye depósitos de fondos)	0	0	Otros Pasivos a Corto Plazo	0	0
Bienes Deriv. de Embargos, Decomisos, Aseguramientos y Dación en Pago	0	0	Ingresos por Clasificar	0	0
Adquisición con Fondos de Terceros	0	0	Recaudación por Participar	0	0
			Otros Pasivos Circulantes	0	0
TOTAL DE ACTIVOS CIRCULANTES	94,565,786	113,636,305	TOTAL DE PASIVOS CIRCULANTES	76,593,539	83,025,598

SUBDIRECTOR DE FINANZAS

C. P. IVÁN SCHRADER RAMÍREZ

DIRECTORA DE ADMINISTRACIÓN Y FINANZAS

LIC. MARÍA DE CARMEN MENDOZA YÁÑEZ

DIRECTOR GENERAL

PRIMER SUPERINTENDENTE LIC. JUAN MANUEL PÉREZ COVA

La información consignada en este reporte es responsabilidad de la Unidad Ejecutora de Control, de conformidad con los Artículos 21, 254 y 255 de la Ley de Administración y Finanzas de la Ciudad de México, la que sirve de base para la integración de la Cuenta Pública 2020.



**ESTADOS FINANCIEROS
HEROICO CUERPO DE BOMBEROS DE LA CIUDAD DE MÉXICO
ESTADO DE SITUACIÓN FINANCIERA DETALLADO - LDF
(CIFRAS A PESOS)**

CONCEPTO	31 DE DICIEMBRE		CONCEPTO	31 DE DICIEMBRE	
	2020	2019		2020	2019
ACTIVO NO CIRCULANTE			PASIVO NO CIRCULANTE		
Inversiones Financieras a Largo Plazo	0	0	Cuentas por Pagar a Largo Plazo	0	0
Derechos a Recibir Efectivo o Equivalentes a Largo Plazo	0	0	Documentos por Pagar a Largo Plazo	0	0
Bienes Inmuebles, Infraestructura y Construcciones en Proceso	0	0	Deuda Pública a Largo Plazo	0	0
Bienes Muebles	770,892,323	759,176,875	Pasivos Diferidos a Largo Plazo	0	0
Activos Intangibles	0	0	Fondos y Bienes de Terceros en Garantía, y/o en Administración a Largo Plazo	0	0
Depreciación, Deterioro y Amortización Acumulada de Bienes	(539,074,312)	(441,196,648)	Provisiones a Largo Plazo	133,886,387	199,438,677
Activos Diferidos	0	0	TOTAL DE PASIVOS NO CIRCULANTES	133,886,387	199,438,677
Estimación por Pérdida o Deterioro de Activos no Circulantes	0	0	TOTAL DEL PASIVO	210,479,926	302,467,275
Otros Activos no Circulantes	0	0	HACIENDA PÚBLICA / PATRIMONIO		
			HACIENDA PÚBLICA / PATRIMONIO CONTRIBUIDO		
				611,936,990	630,287,410
			Aportaciones	442,087,333	442,087,333
			Donaciones de Capital	169,749,557	168,200,085
			Actualización de la Hacienda Pública/Patrimonio	0	0
			HACIENDA PÚBLICA / PATRIMONIO GENERADO		
				(489,446,020)	(471,138,161)
			Resultados del Ejercicio (Ahorro / Desahorro)	(14,464,422)	(72,818,151)
			Resultados de Ejercicios Anteriores	(632,417,893)	(537,840,855)
			Revalúos	157,236,293	139,520,945
			Reservas	0	0
			Rectificaciones de Resultados de Ejercicios Anteriores	0	0
			EXCESO O INSUFICIENCIA EN LA ACTUALIZACIÓN DE LA HDA. PÚBL./PATRIM.		
			Resultado por Posición Monetaria	0	0
			Resultado por Tenencia de Activos no Monetarios	0	0
TOTAL DE ACTIVOS NO CIRCULANTES	237,818,011	317,980,227	TOTAL HACIENDA PÚBLICA/PATRIMONIO	122,190,970	139,149,217
TOTAL DEL ACTIVO	532,670,796	431,618,532	TOTAL DEL PASIVO Y HACIENDA PÚBLICA/PATRIMONIO	332,670,796	432,614,532

SUBDIRECTOR DE FINANZAS

C. P. IVÁN SCHRADER RAMÍREZ

DIRECTORA DE ADMINISTRACIÓN Y FINANZAS

LIC. MARÍA DEL CARMEN MENDOZA YÁÑEZ

DIRECTOR GENERAL

PRIMER SUPERINTENDENTE LIC. JUAN MANUEL PÉREZ COVA

La información consignada en este reporte es responsabilidad de la Unidad Ejecutora de Gasto, de conformidad a los Artículos 26, 28 y 29 de la Ley de Acuerdos, Prestaciones y Ejercicio de Recursos de la Ciudad de México, la que servirá de base para la integración de la Cuenta Pública 2020



ESTADOS FINANCIEROS
HEROICO CUERPO DE BOMBEROS DE LA CIUDAD DE MÉXICO
INFORME ANALÍTICO DE LA DEUDA PÚBLICA Y OTROS PASIVOS - LDF
(CIFRAS A PESOS)

DENOMINACIÓN DE LA DEUDA PÚBLICA Y OTROS PASIVOS	SALDO AL 31 DE DICIEMBRE DEL 2019	DISPOSICIONES DEL PERÍODO	AMORTIZACIONES DEL PERÍODO	REVALUACIONES RECLASIFICACIONES Y OTROS AJUSTES	SALDO FINAL DEL PERÍODO	PAGO DE INTERESES DEL PERÍODO	PAGO DE COMISIONES Y DEMÁS COSTOS ASOCIADOS DURANTE EL PERÍODO
DEUDA PÚBLICA	0	0	0	0	0	0	0
CORTO PLAZO	0	0	0	0	0	0	0
Instituciones de Crédito	0	0	0	0	0	0	0
Títulos y Valores	0	0	0	0	0	0	0
Arrendamientos Financieros	0	0	0	0	0	0	0
LARGO PLAZO	0	0	0	0	0	0	0
Instituciones de Crédito	0	0	0	0	0	0	0
Títulos y Valores	0	0	0	0	0	0	0
Arrendamientos Financieros	0	0	0	0	0	0	0
OTROS PASIVOS	292,467,275	0	0	0	210,479,926	0	0
TOTAL DE LA DEUDA PÚBLICA Y OTROS PASIVOS	292,467,275	0	0	0	210,479,926	0	0
DEUDA CONTINGENTE (INFORMATIVO)	0	0	0	0	0	0	0
DEUDA CONTINGENTE 1	0	0	0	0	0	0	0
DEUDA CONTINGENTE 2	0	0	0	0	0	0	0
DEUDA CONTINGENTE XX	0	0	0	0	0	0	0
VALOR DE INSTRUMENTOS BONO CUPÓN CERO (INFORMATIVO)	0	0	0	0	0	0	0
INSTRUMENTOS BONO CUPÓN CERO 1	0	0	0	0	0	0	0
INSTRUMENTOS BONO CUPÓN CERO 2	0	0	0	0	0	0	0
INSTRUMENTOS BONO CUPÓN CERO XX	0	0	0	0	0	0	0

OBLIGACIONES A CORTO PLAZO	MONTO CONTRATADO	PLAZO PACTADO	TASA DE INTERÉS	COMISIONES Y COSTOS RELACIONADOS	TASA EFECTIVA
OBLIGACIONES A CORTO PLAZO (INFORMATIVO)	0	0	0	0	0
CRÉDITO 1	0	0	0	0	0
CRÉDITO 2	0	0	0	0	0
CRÉDITO XX	0	0	0	0	0

SUBDIRECTOR DE FINANZAS

C. P. IVÁN SCHRADER RAMÍREZ

DIRECTORA DE ADMINISTRACIÓN Y FINANZAS

LIC. MARÍA DEL CARMEN MENDOZA YAÑEZ

DIRECTOR GENERAL

PRIMER SUPERINTENDENTE LIC. JUAN MANUEL PÉREZ COVA

La información consignada en este reporte es responsabilidad de la Unidad Ejecutora de Cargo, de conformidad a los Artículos 22, 23 y 25 de la Ley de Accidental, Transparencia en Remuneraciones, Prestaciones y Gastos de Recursos de la Ciudad de México, la que servirá de base para la integración de la Cuenta Pública 2020.

Handwritten mark



GOBIERNO DE LA CIUDAD DE MÉXICO

SECRETARÍA DE ADMINISTRACIÓN Y FINANZAS

CUENTA PÚBLICA DE LA CIUDAD DE MÉXICO 2020

ESTADOS FINANCIEROS HEROICO CUERPO DE BOMBEROS DE LA CIUDAD DE MÉXICO INFORME ANALÍTICO DE OBLIGACIONES DIFERENTES DE FINANCIAMIENTOS - LDF (CIFRAS A PESOS)

Table with columns: REPONSABILIDAD DE LAS OBLIGACIONES, FECHA DE INICIO, FECHA DE VENCIMIENTO, MONTO DE LA INVERSIÓN, MONTO PAGADO DE LA INVERSIÓN, MONTO PAGADO DE LA INVERSIÓN ACTUALIZADO AL 31 DE DICIEMBRE DE 2020, SALDO POR PAGAR POR PAGAR DE LA INVERSIÓN AL 31 DE DICIEMBRE DE 2020

Table with columns: Asociaciones Públicas Privadas (APP), APP 1, APP 2, APP 3, APP XX, Otros Instrumentos, Otro Instrumento 1, Otro Instrumento 2, Otro Instrumento 3, Otro Instrumento XX, TOTAL DE OBLIGACIONES DIFERENTES DE FINANCIAMIENTO

No Aplica

SUBDIRECTOR DE FINANZAS [Signature]

C. P. IVÁN SCHIRADER RAMÍREZ

DIRECTORA DE ADMINISTRACIÓN Y FINANZAS

[Signature]

LIC. MARÍA DEL ROSARIO GONZÁLEZ

DIRECTOR GENERAL

[Signature]

PRIMER SUPERINTENDENTE LIC. JUAN MANUEL PÉREZ COVA

La información consignada en este reporte es responsabilidad de la Unidad Ejecutora de Gasto, de conformidad a los artículos 51, 52 y 155 de la Ley de Acceso a la Información Pública, Transparencia y Rendición de Cuentas de la Ciudad de México, la que servirá de base para la integración de la Cuenta Pública 2020.



ESTADOS PRESUPUESTARIOS
HEROICO CUERPO DE BOMBEROS DE LA CIUDAD DE MÉXICO
ESTADO ANALÍTICO DE INGRESOS DETALLADO - LDF
(CIFRAS A PESOS)

CONCEPTO	INGRESO					DIFERENCIA
	ESTIMADO	AMPL/REDUC	MODIFICADO	DEVENGADO	RECAUDADO	
INGRESOS DE LIBRE DISPOSICIÓN						
IMPUESTOS	0	0	0	0	0	0
CUOTAS Y APORTACIONES DE SEGURIDAD SOCIAL	0	0	0	0	0	0
CONTRIBUCIONES DE MEJORAS	0	0	0	0	0	0
DERECHOS	0	0	0	0	0	0
PRODUCTOS	0	0	0	0	0	0
APROVECHAMIENTOS	0	0	0	0	0	0
INGRESOS POR VENTA DE BIENES Y PRESTACIÓN DE SERVICIOS	0	0	0	0	0	0
PARTICIPACIONES	0	0	0	0	0	0
Fondo General de Participaciones	0	0	0	0	0	0
Fondo de Fomento Municipal	0	0	0	0	0	0
Fondo de Fiscalización y Recaudación	0	0	0	0	0	0
Fondo de Compensación	0	0	0	0	0	0
Fondo de Extracción de Hidrocarburos	0	0	0	0	0	0
Impuesto Especial sobre Producción y Servicios	0	0	0	0	0	0
0.136% de la Recaudación Federal Participable	0	0	0	0	0	0
3.17% Sobre Extracción de Petróleo	0	0	0	0	0	0
Gasolinas y Diesel	0	0	0	0	0	0
Fondo del Impuesto Sobre la Renta	0	0	0	0	0	0
Fondo de Estabilización de los Ingresos de las Entidades Federativas	0	0	0	0	0	0
INCENTIVOS DERIVADOS DE LA COLABORACIÓN FISCAL	0	0	0	0	0	0
Tenencia o Uso de Vehículos	0	0	0	0	0	0
Fondo de Compensación ISAN	0	0	0	0	0	0
Impuesto sobre Automóviles Nuevos	0	0	0	0	0	0
Fondo de Compensación de Repesos-Intermedios	0	0	0	0	0	0
Otros Incentivos Económicos	0	0	0	0	0	0
TRANSFERENCIAS Y ASIGNACIONES	1,200,000,000	(158,690,106)	1,041,309,894	1,041,309,894	1,041,309,894	(158,690,106)
CONVENIOS	0	0	0	0	0	0
Otros Convenios y Subsidios	0	0	0	0	0	0
OTROS INGRESOS DE LIBRE DISPOSICIÓN	0	0	0	0	0	0
Participaciones en Ingresos Locales	0	0	0	0	0	0
Otros Ingresos de Libre Disposición	0	0	0	0	0	0
TOTAL DE INGRESOS DE LIBRE DISPOSICIÓN	1,200,000,000	(158,690,106)	1,041,309,894	1,041,309,894	1,041,309,894	(158,690,106)
INGRESOS EXCEDENTES DE INGRESOS DE LIBRE DISPOSICIÓN						
0						
TRANSFERENCIAS FEDERALES ETIQUETADAS						
Aportaciones	0	0	0	0	0	0
Fondo de Aportaciones para la Nómina Educativa y Gasto Operativo	0	0	0	0	0	0
Fondo de Aportaciones para los Servicios de Salud	0	0	0	0	0	0
Fondo de Aportaciones para la Infraestructura Social	0	0	0	0	0	0
Fondo de Aportaciones para el Fortalecimiento de los Mpios. y de las Demarcaciones Territoriales del D.F.	0	0	0	0	0	0
Fondo de Aportaciones Múltiples	0	0	0	0	0	0
Fondo de Aportaciones para la Educación Tecnológica y de Adultos	0	0	0	0	0	0
Fondo de Aportaciones para la Seguridad Pública de los Estados y del D. F.	0	0	0	0	0	0
Fondo de Aportaciones para el Fortalecimiento de las Entidades Federativas	0	0	0	0	0	0
Convenios	0	0	0	0	0	0
Convenios de Protección Social en Salud	0	0	0	0	0	0
Convenios de Descentralización	0	0	0	0	0	0
Convenios de Reasignación	0	0	0	0	0	0
Otros Convenios y Subsidios	0	0	0	0	0	0
Fondos Distintos de Aportaciones	0	0	0	0	0	0
Fondo para Entidades Federativas y Municipios Productores de Hidrocarburos	0	0	0	0	0	0
Fondo Minero	0	0	0	0	0	0
Transferencias, Asignaciones, Subsidios y Subvenciones, y Pensiones y Jubilaciones	0	0	0	0	0	0
Otras Transferencias Federales Etiquetadas	0	0	0	0	0	0
TOTAL DE TRANSFERENCIAS FEDERALES ETIQUETADAS	0	0	0	0	0	0
INGRESOS DERIVADOS DE FINANCIAMIENTO						
Ingresos Derivados de Financiamiento	0	0	0	0	0	0
TOTAL DE INGRESOS	1,200,000,000	(158,690,106)	1,041,309,894	1,041,309,894	1,041,309,894	(158,690,106)
Datos informativos						
1 Ingresos Derivados de Financiamiento con Fuente de Pago de Ingresos de Libre Disposición	0	0	0	0	0	0
Ingresos Derivados de Financiamiento con Fuente de Pago de Transferencias Federales Etiquetadas	0	0	0	0	0	0
Ingresos Derivados de Financiamientos	0	0	0	0	0	0

ELABORO

LIC. MARIA DEL CARMEN MENDOZA VANEZ
DIRECTORA DE ADMINISTRACIÓN Y FINANZAS

AUTORIZO

LIC. JUAN MANUEL PEREZ COVA
DIRECTOR GENERAL

La información consignada en este presupuesto presupuestario, de acuerdo al Sistema de Gasto, de conformidad a los Artículos 51, 124 y 125 de la Ley de Acreditación, Transparencia en Demarcaciones, Prestaciones y Ejercicio de Recursos de la Ciudad de México, le que servirá de base para la integración de la Cuenta Pública 2020.

FORMATO 5



GOBIERNO DE LA CIUDAD DE MÉXICO

SECRETARÍA DE ADMINISTRACIÓN Y FINANZAS

CUENTA PÚBLICA DE LA CIUDAD DE MÉXICO 2020

HEROICO CUERPO DE BOMBEROS DE LA CIUDAD DE MÉXICO
RELACIÓN DE CUENTAS BANCARIAS PRODUCTIVAS ESPECÍFICAS
PERIODO 2020

FONDO, PROGRAMA O CONVENIO

DATOS DE LA CUENTA BANCARIA
INSTITUCIÓN BANCARIA NÚMERO DE LA CUENTA

FONDO, PROGRAMA O CONVENIO	INSTITUCIÓN BANCARIA	NÚMERO DE LA CUENTA
FONDO REVOLVENTE	BANCO MERCANTIL DEL NORTE, S.A.	62-5274972
FONDO PRESUPUESTAL	BANCO MERCANTIL DEL NORTE, S.A.	62-5274954
FONDO PRESUPUESTAL	BANCO MERCANTIL DEL NORTE, S.A.	62-5274963
FONDO PRESUPUESTAL	BANCO MERCANTIL DEL NORTE, S.A.	62-5274981
FONDO PRESUPUESTAL	BANCO MERCANTIL DEL NORTE, S.A.	65-9073255
FONDO PRESUPUESTAL	BBVA BANCOMER, S.A.	95-5749
FONDO PRESUPUESTAL	SCOTIABANK INVERLAT	10-4289998
FONDO PRESUPUESTAL	BANCO SANTANDER, MEXICO S.A.	65-50-3321486
FONDO PRESUPUESTAL	BANCO SANTANDER, MEXICO S.A.	65-50-3321277
FONDO PRESUPUESTAL	BANCO SANTANDER, MEXICO S.A.	65-50-3321594
FONDO PRESUPUESTAL	BANCO SANTANDER, MEXICO S.A.	65-50-3404147
FONDO PRESUPUESTAL	BANCO SANTANDER, MEXICO S.A.	65-50-3404150
FONDO PRESUPUESTAL	BANCO SANTANDER, MEXICO S.A.	65-50-6093070
FONDO PRESUPUESTAL	BANCO SANTANDER, MEXICO S.A.	65-507786097
FONDO PRESUPUESTAL	BANCO SANTANDER, MEXICO S.A.	65-507709914
FONDO PRESUPUESTAL	CITIBANAMEX	7009-5629391

SUBDIRECTOR DE FINANZAS

C. P. IVÁN SCHRADER RAMÍREZ

DIRECTORA DE ADMINISTRACIÓN Y FINANZAS

LIC. MARÍA DEL CARMEN NIENDO RAMÍREZ

DIRECTOR GENERAL

PRIMER SUPERVISOR DE TIPO LIC. JUAN MANUEL PÉREZ COVA

Nota: Solo información de cuentas bancarias de ejercicio fiscal correspondiente.

La información consignada en este reporte es responsabilidad de la Unidad Ejecutora de Gasto, de conformidad a los Artículos 51, 149 y 155 de la Ley de Austeridad, Transparencia en Remuneraciones, Prestación y Ejercicio de Recursos de la Ciudad de México, la que sirvió de base para la integración de la Cuenta Pública 2020.

CTA_BAN_PROD



GOBIERNO DE LA CIUDAD DE MÉXICO

SECRETARÍA DE ADMINISTRACIÓN Y FINANZAS

CUENTA PÚBLICA DE LA CIUDAD DE MÉXICO 2020

HEROICO CUERPO DE BOMBEROS DE LA CIUDAD DE MÉXICO
RELACIÓN DE ESQUEMAS BURSÁTILES Y DE COBERTURAS FINANCIERAS

No Aplica

870

Q. BUR

ms

SUBDIRECTOR DE FINANZAS

C. P. IVAN SCHRADER RAMÍREZ

DIRECTORA DE ADMINISTRACIÓN Y FINANZAS

LIC. MARÍA DEL CARMEN MENDOZA VÁZQUEZ

DIRECTOR GENERAL

PRIMER SUPERINTENDENTE LIC. JUAN MANUEL PÉREZ COVA

La información consignada en este reporte es responsable de la Unidad Ejecutora de Gasto, de conformidad a los artículos 31, 154 y 155 del Reglamento de Austeridad, Transparencia, en Remuneraciones, Prestaciones y Ejercicio de Funciones de la Ciudad de México, la que servirá de base para la integración de la Cuenta Pública 2020.