



GOBIERNO DE LA  
CIUDAD DE MÉXICO

HEROICO CUERPO DE BOMBEROS DE LA CIUDAD DE MÉXICO  
DIRECCIÓN GENERAL  
DIRECCIÓN DE ADMINISTRACIÓN Y FINANZAS



Ciudad de México, a 13 de marzo del 2020  
HCBCDMX/DG/DAF/0229 /2020.

ASUNTO: Cuenta Pública 2019.

MTRO. GERARDO ALMONTE LÓPEZ  
DIRECTOR GENERAL DE ARMONIZACIÓN CONTABLE  
Y RENDICIÓN DE CUENTAS EN LA SECRETARÍA DE  
ADMINISTRACIÓN Y FINANZAS  
P R E S E N T E.

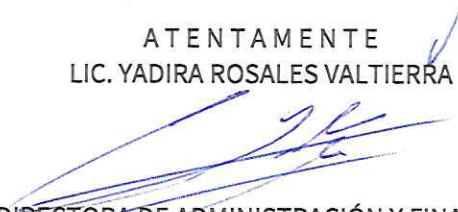
En atención al Oficio Circular No. SAFSEDGACyRC/0138/2020, mediante el cual informa los plazos y términos para la entrega de la información patrimonial, presupuestal y programática para la integración de la Cuenta Pública de la Ciudad de México correspondiente al ejercicio fiscal 2019.

Al respecto, con la finalidad de que esa área a su digno cargo este en tiempo y forma de integrar la Cuenta Pública de de referencia, me permito remitir la documentación que se describe a continuación del Heroico Cuerpo de Bomberos de la Ciudad de México,

- ✓ Formatos Cuenta Pública 2019
- ✓ Formatos Contables
- ✓ Formatos de Ley de Disciplina Financiera 2019
- ✓ Informe Pasivos Contingentes
- ✓ Dictamen de Estados Financieros
- ✓ Dictamen Presupuestal

Sin otro particular, aprovecho la oportunidad para enviarle un cordial saludo.

ATENTAMENTE  
LIC. YADIRA ROSALES VALTIERRA

  
DIRECTORA DE ADMINISTRACIÓN Y FINANZAS  
HEROICO CUERPO DE BOMBEROS DE LA  
CIUDAD DE MÉXICO

C.c.p.- Lic. Juan Manuel Pérez Cova.- Director General del HCBCDMX.- Presente.  
C.P. Iván Schrader Ramírez.- Subdirector de Finanzas del HCBCDMX.- Presente.  
YRV/ISR

Versalles 46, piso 1, Colonia Juárez,  
Cuauhtémoc, C.P. 06600, Ciudad de México  
T. 57682532. mail: juan.perez@cdmx.gob.mx

CIUDAD INNOVADORA  
Y DE DERECHOS




**UNIDAD RESPONSABLE DEL GASTO 34PDHB HEROICO CUERPO DE BOMBEROS DE LA CIUDAD DE MÉXICO**  
**Balance Presupuestario - LDF**  
**Del 1 de enero al 31 de diciembre de 2019**  
**(Pesos)**

Concepto	Estimado/Aprobado	Devengado	Recaudado/Pagado
<b>A. Ingresos Totales (A = A1 + A2 + A3)</b>	<b>1,192,515,271</b>	<b>1,117,497,561</b>	<b>1,117,497,561</b>
A1. Ingresos de Libre Disposición	1,192,515,271	1,117,497,561	1,117,497,561
A2. Transferencias Federales Etiquetadas			
A3. Financiamiento Neto			
<b>B. Egresos Presupuestarios (B = B1 + B2)</b>			
B1. Gasto No Etiquetado (sin incluir Amortización de la Deuda Pública)			
B2. Gasto Etiquetado (sin incluir Amortización de la Deuda Pública)			
<b>C. Remanentes del Ejercicio Anterior (C = C1 + C2)</b>			
C1. Remanentes de Ingresos de Libre Disposición aplicados en el periodo			
C2. Remanentes de Transferencias Federales Etiquetadas aplicados en el periodo			
<b>I. Balance Presupuestario (I = A - B + C)</b>	<b>1,192,515,271.00</b>	<b>1,117,497,561.00</b>	<b>1,117,497,561.00</b>
<b>II. Balance Presupuestario sin Financiamiento Neto (II = I - A3)</b>	<b>1,192,515,271.00</b>	<b>1,117,497,561.00</b>	<b>1,117,497,561.00</b>
<b>III. Balance Presupuestario sin Financiamiento Neto y sin Remanentes del Ejercicio Anterior (III = II - C)</b>	<b>1,192,515,271.00</b>	<b>1,117,497,561.00</b>	<b>1,117,497,561.00</b>

Concepto	Aprobado	Devengado	Pagado
<b>E. Intereses, Comisiones y Gastos de la Deuda (E = E1 + E2)</b>			
E1. Intereses, Comisiones y Gastos de la Deuda con Gasto No Etiquetado			
E2. Intereses, Comisiones y Gastos de la Deuda con Gasto Etiquetado			
<b>IV. Balance Primario (IV = III + E)</b>	<b>1,192,515,271.00</b>	<b>1,117,497,561.00</b>	<b>1,117,497,561.00</b>

Concepto	Estimado/Aprobado	Devengado	Recaudado/Pagado
<b>F. Financiamiento (F = F1 + F2)</b>			
F1. Financiamiento con Fuente de Pago de Ingresos de Libre Disposición			
F2. Financiamiento con Fuente de Pago de Transferencias Federales Etiquetadas			
<b>G. Amortización de la Deuda (G = G1 + G2)</b>			
G1. Amortización de la Deuda Pública con Gasto No Etiquetado			
G2. Amortización de la Deuda Pública con Gasto Etiquetado			
<b>A3. Financiamiento Neto (A3 = F - G)</b>			

Concepto	Estimado/Aprobado	Devengado	Recaudado/Pagado
<b>A1. Ingresos de Libre Disposición</b>	<b>1,192,515,271.00</b>	<b>1,117,497,561.00</b>	<b>1,117,497,561.00</b>
<b>A3.1 Financiamiento Neto con Fuente de Pago de Ingresos de Libre Disposición (A3.1 = F1 - G1)</b>			
F1. Financiamiento con Fuente de Pago de Ingresos de Libre Disposición			
G1. Amortización de la Deuda Pública con Gasto No Etiquetado			
<b>B1. Gasto No Etiquetado (sin incluir Amortización de la Deuda Pública)</b>			
<b>C1. Remanentes de Ingresos de Libre Disposición aplicados en el periodo</b>			
<b>V. Balance Presupuestario de Recursos Disponibles (V = A1 + A3.1 - B1 + C1)</b>	<b>1,192,515,271.00</b>	<b>1,117,497,561.00</b>	<b>1,117,497,561.00</b>
<b>VI. Balance Presupuestario de Recursos Disponibles sin Financiamiento Neto (VI = V - A3.1)</b>	<b>1,192,515,271.00</b>	<b>1,117,497,561.00</b>	<b>1,117,497,561.00</b>
<b>A2. Transferencias Federales Etiquetadas</b>			
<b>A3.2 Financiamiento Neto con Fuente de Pago de Transferencias Federales Etiquetadas (A3.2 = F2 - G2)</b>			
F2. Financiamiento con Fuente de Pago de Transferencias Federales Etiquetadas			
G2. Amortización de la Deuda Pública con Gasto Etiquetado			
<b>B2. Gasto Etiquetado (sin incluir Amortización de la Deuda Pública)</b>			
<b>C2. Remanentes de Transferencias Federales Etiquetadas aplicados en el periodo</b>			
<b>VII. Balance Presupuestario de Recursos Etiquetados (VII = A2 + A3.2 - B2 + C2)</b>			
<b>VIII. Balance Presupuestario de Recursos Etiquetados sin Financiamiento Neto (VIII = VII - A3.2)</b>			

Elaboró:   
 LIC. YADIRA ROSALES VALTIERRA  
 DIRECTORA DE ADMINISTRACIÓN Y FINANZAS

Autorizó:   
 LIC. JUAN MANDEL PÉREZ COVA  
 DIRECTOR GENERAL







ESTADOS PRESUPUESTARIOS  
UNIDAD RESPONSABLE DEL GASTO  
ESTADO ANALÍTICO DE INGRESOS DETALLADO - LDF  
(CIFRAS A PESOS)

CONCEPTO	INGRESO					DIFERENCIA
	ESTIMADO	AMPL/REDUC	MODIFICADO	DEVENGADO	RECAUDADO	
<b>INGRESOS DE LIBRE DISPOSICIÓN</b>						
IMPUESTOS	0	0	0	0	0	0
CUOTAS Y APORTACIONES DE SEGURIDAD SOCIAL	0	0	0	0	0	0
CONTRIBUCIONES DE MEJORAS	0	0	0	0	0	0
DERECHOS	0	0	0	0	0	0
PRODUCTOS	0	0	0	0	0	0
APROVECHAMIENTOS	0	0	0	0	0	0
INGRESOS POR VENTAS DE BIENES Y PRESTACIÓN DE SERVICIOS	0	0	0	0	0	0
PARTICIPACIONES	0	0	0	0	0	0
Fondo General de Participaciones	0	0	0	0	0	0
Fondo de Fomento Municipal	0	0	0	0	0	0
Fondo de Fiscalización y Recaudación	0	0	0	0	0	0
Fondo de Compensación	0	0	0	0	0	0
Fondo de Extracción de Hidrocarburos	0	0	0	0	0	0
Impuesto Especial sobre Producción y Servicios	0	0	0	0	0	0
0.136% de la Recaudación Federal Participable	0	0	0	0	0	0
3.17% Sobre Extracción de Petróleo	0	0	0	0	0	0
Gasolinas y Diesel	0	0	0	0	0	0
Fondo del Impuesto Sobre la Renta	0	0	0	0	0	0
Fondo de Estabilización de los Ingresos de las Entidades Federativas	0	0	0	0	0	0
INCENTIVOS DERIVADOS DE LA COLABORACIÓN FISCAL	0	0	0	0	0	0
Tenencia o Uso de Vehículos	0	0	0	0	0	0
Fondo de Compensación ISAN	0	0	0	0	0	0
Impuesto sobre Automóviles Nuevos	0	0	0	0	0	0
Fondo de Compensación de Repecos-Intermedios	0	0	0	0	0	0
Otros Incentivos Económicos	0	0	0	0	0	0
TRANSFERENCIAS Y ASIGNACIONES	1,192,515,271	(75,017,710)	1,117,497,561	1,117,497,561	1,117,497,561	(75,017,710)
CONVENIOS	0	0	0	0	0	0
Otros Convenios y Subsidios	0	0	0	0	0	0
OTROS INGRESOS DE LIBRE DISPOSICIÓN	0	0	0	0	0	0
Participaciones en Ingresos Locales	0	0	0	0	0	0
Otros Ingresos de Libre Disposición	0	0	0	0	0	0
<b>TOTAL DE INGRESOS DE LIBRE DISPOSICIÓN</b>	<b>1,192,515,271</b>	<b>(75,017,710)</b>	<b>1,117,497,561</b>	<b>1,117,497,561</b>	<b>1,117,497,561</b>	<b>(75,017,710)</b>
<b>INGRESOS EXCEDENTES DE INGRESOS DE LIBRE DISPOSICIÓN</b>						
0						
<b>TRANSFERENCIAS FEDERALES ETIQUETADAS</b>						
Aportaciones	0	0	0	0	0	0
Fondo de Aportaciones para la Nómina Educativa y Gasto Operativo	0	0	0	0	0	0
Fondo de Aportaciones para los Servicios de Salud	0	0	0	0	0	0
Fondo de Aportaciones para la Infraestructura Social	0	0	0	0	0	0
Fondo de Aportaciones para el Fort. de los Mpios. y de las Demarc. Territ. del D.F.	0	0	0	0	0	0
Fondo de Aportaciones Múltiples	0	0	0	0	0	0
Fondo de Aportaciones para la Educación Tecnológica y de Adultos	0	0	0	0	0	0
Fondo de Aportaciones para la Seguridad Pública de los Estados y del D. F.	0	0	0	0	0	0
Fondo de Aportaciones para el Fortalecimiento de las Entidades Federativas	0	0	0	0	0	0
Convenios	0	0	0	0	0	0
Convenios de Protección Social en Salud	0	0	0	0	0	0
Convenios de Descentralización	0	0	0	0	0	0
Convenios de Reasignación	0	0	0	0	0	0
Otros Convenios y Subsidios	0	0	0	0	0	0
Fondos Distintos de Aportaciones	0	0	0	0	0	0
Fondo para Entidades Federales y Municipios Productores de Hidrocarburos	0	0	0	0	0	0
Fondo Minero	0	0	0	0	0	0
Transferencias, Asignaciones, Subsidios y Subvenciones, y Pensiones y Jubilaciones	0	0	0	0	0	0
Otras Transferencias Federales Etiquetadas	0	0	0	0	0	0
<b>TOTAL DE TRANSFERENCIAS FEDERALES ETIQUETADAS</b>	<b>0</b>	<b>0</b>	<b>0</b>	<b>0</b>	<b>0</b>	<b>0</b>
<b>INGRESOS DERIVADOS DE FINANCIAMIENTO</b>						
0						
<b>Ingresos Derivados de Financiamiento</b>						
0						
<b>TOTAL DE INGRESOS</b>	<b>1,192,515,271</b>	<b>(75,017,710)</b>	<b>1,117,497,561</b>	<b>1,117,497,561</b>	<b>1,117,497,561</b>	<b>(75,017,710)</b>

Datos Informativos

- 1. Ing. Derivados de Financ. con Fuente de Pago de Ing. de Libre Disposición
- Ing. Derivados de Financ. con Fuente de Pago de Transf. Fed. Etiquetadas
- Ingresos Derivados de Financiamiento

0	0	0	0	0	0	0
0	0	0	0	0	0	0
0	0	0	0	0	0	0

ELABORÓ

LIC. YADIRA ROSALES VALTIERRA  
DIRECTORA DE ADMINISTRACIÓN Y FINANZAS

AUTORIZÓ

LIC. JUAN MANUEL PÉREZ COVA  
DIRECTOR GENERAL

La información contenida en este reporte es responsabilidad de la Unidad Ejecutora de Gasto, de conformidad a los Artículos 21, 154 y 155 de la Ley de Administración, Transparencia en Remuneraciones, Prestaciones y Chequeo de Recursos de la Ciudad de México, la que servirá de base para la integración de la Cuenta Pública 2019.





**ESTADOS PRESUPUESTARIOS**  
**UNIDAD RESPONSABLE DEL GASTO 34PDHB HEROICO CUERPO DE BOMBEROS DE LA CIUDAD DE MÉXICO**  
**ESTADO ANALÍTICO DEL EJERCICIO DEL PRESUPUESTO DE EGRESOS DETALLADO - LDF**  
**CLASIFICACIÓN POR OBJETO DEL GASTO (CAPÍTULO Y CONCEPTO)**  
**(CIFRAS A PESOS)**

CONCEPTO	EGRESO					SUB EJERCICIO
	APROBADO	AMPL/REDUC	MODIFICADO	DEVENGADO	PAGADO	
<b>GASTO NO ETIQUETADO</b>	<b>1,192,515,271</b>	<b>(75,017,710)</b>	<b>1,117,497,561</b>	<b>1,117,497,561</b>	<b>1,117,497,561</b>	<b>0</b>
<b>Servicios Personales</b>	<b>965,105,055</b>	<b>5,721,949</b>	<b>970,827,004</b>	<b>970,827,004</b>	<b>970,827,004</b>	<b>0</b>
Remuneraciones al Personal de Carácter Permanente	225,533,543	(5,422,861)	220,110,682	220,110,682	220,110,682	0
Remuneraciones al Personal de Carácter Transitorio	7,120,000	(1,776,371)	5,343,629	5,343,629	5,343,629	0
Remuneraciones Adicionales y Especiales	413,771,062	(18,830,550)	394,940,512	394,940,512	394,940,512	0
Seguridad Social	117,632,000	(23,460,570)	94,171,430	94,171,430	94,171,430	0
Otras Prestaciones Sociales y Económicas	123,468,450	51,067,246	174,535,696	174,535,696	174,535,696	0
Previsiones	0	0	0	0	0	0
Pago de Estímulos a Servidores Públicos	77,580,000	4,145,055	81,725,055	81,725,055	81,725,055	0
<b>Materiales y Suministros</b>	<b>155,870,500</b>	<b>(76,759,748)</b>	<b>79,114,732</b>	<b>79,114,732</b>	<b>79,114,732</b>	<b>0</b>
Materiales de Admón., Emisión de Doc. y Art. Oficiales	2,550,000	(389,733)	2,160,267	2,160,267	2,160,267	0
Alimentos y Utensilios	33,908,500	(804,965)	33,103,535	33,103,535	33,103,535	0
Materias Primas y Mat. de Prod. y Comercialización	10,000	(8,512)	1,488	1,488	1,488	0
Materiales y Artículos de Construcción y de Reparación	1,060,000	(380,590)	679,410	679,410	679,410	0
Productos Químicos, Farmacéuticos y de Laboratorio	345,000	7,237,110	7,582,110	7,582,110	7,582,110	0
Combustibles, Lubricantes y Aditivos	34,808,000	(15,937,103)	18,870,897	18,870,897	18,870,897	0
Vestuario, Blancos, Prendas de Protección y Art. Dep.	78,319,000	(65,248,292)	13,070,708	13,070,708	13,070,708	0
Materiales y Suministros Para Seguridad	0	0	0	0	0	0
Herramientas, Refacciones y Accesorios Menores	4,870,000	(1,223,663)	3,646,317	3,646,317	3,646,317	0
<b>Servicios Generales</b>	<b>71,339,716</b>	<b>(5,130,595)</b>	<b>66,209,121</b>	<b>66,209,121</b>	<b>66,209,121</b>	<b>0</b>
Servicios Básicos	16,002,963	(1,415,054)	14,587,909	14,587,909	14,587,909	0
Servicios de Arrendamiento	250,000	2,554,527	2,804,527	2,804,527	2,804,527	0
Servicios Prof., Científicos, Téc. y Otros Servicios	1,728,111	(936,647)	789,464	789,464	789,464	0
Servicios Financieros, Bancarios y Comerciales	13,856,000	(1,178,185)	12,677,815	12,677,815	12,677,815	0
Servicios de Inst., Reparación, Mantto. y Conservación	4,980,642	(2,001,953)	2,978,689	2,978,689	2,978,689	0
Servicios de Comunicación Social y Publicidad	0	0	0	0	0	0
Servicios de Traslado y Viáticos	65,000	(43,498)	21,502	21,502	21,502	0
Servicios Oficiales	0	0	0	0	0	0
Otros Servicios Generales	34,457,000	(2,109,785)	32,347,215	32,347,215	32,347,215	0
<b>Transf., Asig., Subsidios y Otras Ayudas</b>	<b>200,000</b>	<b>(151,781)</b>	<b>48,219</b>	<b>48,219</b>	<b>48,219</b>	<b>0</b>
Transferencias Internas y Asignaciones al Sector Público	0	0	0	0	0	0
Transferencias al Resto del Sector Público	0	0	0	0	0	0
Subsidios y Subvenciones	0	0	0	0	0	0
Ayudas Sociales	200,000	(151,781)	48,219	48,219	48,219	0
Pensiones y Jubilaciones	0	0	0	0	0	0
Transferencias a Fideicomisos, Mandatos y Otros Análogos	0	0	0	0	0	0
Transferencias a la Seguridad Social	0	0	0	0	0	0
Donativos	0	0	0	0	0	0
Transferencias al Exterior	0	0	0	0	0	0
<b>Bienes Muebles, Inmuebles e Intangibles</b>	<b>0</b>	<b>1,298,485</b>	<b>1,298,485</b>	<b>1,298,485</b>	<b>1,298,485</b>	<b>0</b>
Mobiliario y Equipo de Administración	0	10,962	10,962	10,962	10,962	0
Mobiliario y Equipo Educativo y Recreativo	0	249,892	249,892	249,892	249,892	0
Equipo e Instrumental Médico y de Laboratorio	0	882,923	882,923	882,923	882,923	0
Vehículos y Equipo de Transporte	0	0	0	0	0	0
Equipo de Defensa y Seguridad	0	0	0	0	0	0
Maquinaria, Otros Equipos y Herramientas	0	154,708	154,708	154,708	154,708	0
Activos Biológicos	0	0	0	0	0	0
Bienes Inmuebles	0	0	0	0	0	0
Activos Intangibles	0	0	0	0	0	0
<b>Inversión Pública</b>	<b>0</b>	<b>0</b>	<b>0</b>	<b>0</b>	<b>0</b>	<b>0</b>
Obra Pública en Bienes de Dominio Público	0	0	0	0	0	0
Obra Pública en Bienes Propios	0	0	0	0	0	0
Proyectos Productivos y Acciones de Fomento	0	0	0	0	0	0
<b>Inversiones Financieras y Otras Provisiones</b>	<b>0</b>	<b>0</b>	<b>0</b>	<b>0</b>	<b>0</b>	<b>0</b>
Inversiones Para el Fomento de Actividades Productivas	0	0	0	0	0	0
Acciones y Participaciones de Capital	0	0	0	0	0	0
Compra de Títulos y Valores	0	0	0	0	0	0
Concesión de Préstamos	0	0	0	0	0	0
Inversiones en Fideicomisos, Mandatos y Otros Análogos	0	0	0	0	0	0
Fideicomiso de Desastres Naturales (Informativo)	0	0	0	0	0	0
Otras Inversiones Financieras	0	0	0	0	0	0
Provisiones para Contingencias y Otras Erogaciones Esp.	0	0	0	0	0	0
<b>Participaciones y Aportaciones</b>	<b>0</b>	<b>0</b>	<b>0</b>	<b>0</b>	<b>0</b>	<b>0</b>
Participaciones	0	0	0	0	0	0
Aportaciones	0	0	0	0	0	0
Convenios	0	0	0	0	0	0
<b>Deuda Pública</b>	<b>0</b>	<b>0</b>	<b>0</b>	<b>0</b>	<b>0</b>	<b>0</b>
Amortización de la Deuda Pública	0	0	0	0	0	0
Intereses de la Deuda Pública	0	0	0	0	0	0
Comisiones de la Deuda Pública	0	0	0	0	0	0
Gastos de la Deuda Pública	0	0	0	0	0	0
Costo por Coberturas	0	0	0	0	0	0
Apoyos Financieros	0	0	0	0	0	0
Adeudos de Ejercicios Fiscales Anteriores (ADEFAS)	0	0	0	0	0	0

ELABORÓ

NOMBRE, CARGO Y FIRMA

AUTORIZÓ

NOMBRE, CARGO Y FIRMA





**ESTADOS PRESUPUESTARIOS**  
**UNIDAD RESPONSABLE DEL GASTO 34PDHB HEROICO CUERPO DE BOMBEROS DE LA CIUDAD DE MÉXICO**  
**ESTADO ANALÍTICO DEL EJERCICIO DEL PRESUPUESTO DE EGRESOS DETALLADO - LDF**  
**CLASIFICACIÓN POR OBJETO DEL GASTO (CAPÍTULO Y CONCEPTO)**  
**(CIFRAS A PESOS)**

CONCEPTO	EGRESO					SUBEJERCICIO
	APROBADO	AMPL/REDUC	MODIFICADO	DEVENGADO	PAGADO	
<b>GASTO ETIQUETADO</b>	0	0	0	0	0	0
<b>Servicios Personales</b>	0	0	0	0	0	0
Remuneraciones al Personal de Carácter Permanente	0	0	0	0	0	0
Remuneraciones al Personal de Carácter Transitorio	0	0	0	0	0	0
Remuneraciones Adicionales y Especiales	0	0	0	0	0	0
Seguridad Social	0	0	0	0	0	0
Otras Prestaciones Sociales y Económicas	0	0	0	0	0	0
Previsiones	0	0	0	0	0	0
Pago de Estímulos a Servidores Públicos	0	0	0	0	0	0
<b>Materiales y Suministros</b>	0	0	0	0	0	0
Materiales de Admón., Emisión de Doc. y Art. Oficiales	0	0	0	0	0	0
Alimentos y Utensilios	0	0	0	0	0	0
Materias Primas y Mat. de Prod. y Comercialización	0	0	0	0	0	0
Materiales y Artículos de Construcción y de Reparación	0	0	0	0	0	0
Productos Químicos, Farmacéuticos y de Laboratorio	0	0	0	0	0	0
Combustibles, Lubricantes y Aditivos	0	0	0	0	0	0
Vestuario, Blancos, Prendas de Protección y Art. Dep.	0	0	0	0	0	0
Materiales y Suministros Para Seguridad	0	0	0	0	0	0
Herramientas, Refacciones y Accesorios Menores	0	0	0	0	0	0
<b>Servicios Generales</b>	0	0	0	0	0	0
Servicios Básicos	0	0	0	0	0	0
Servicios de Arrendamiento	0	0	0	0	0	0
Servicios Prof., Científicos, Téc. y Otros Servicios	0	0	0	0	0	0
Servicios Financieros, Bancarios y Comerciales	0	0	0	0	0	0
Servicios de Inst., Reparación, Mantto. y Conservación	0	0	0	0	0	0
Servicios de Comunicación Social y Publicidad	0	0	0	0	0	0
Servicios de Traslado y Viáticos	0	0	0	0	0	0
Servicios Oficiales	0	0	0	0	0	0
Otros Servicios Generales	0	0	0	0	0	0
<b>Transf., Asig., Subsidios y Otras Ayudas</b>	0	0	0	0	0	0
Transferencias Internas y Asignaciones al Sector Público	0	0	0	0	0	0
Transferencias al Resto del Sector Público	0	0	0	0	0	0
Subsidios y Subvenciones	0	0	0	0	0	0
Ayudas Sociales	0	0	0	0	0	0
Pensiones y Jubilaciones	0	0	0	0	0	0
Transferencias a Fideicomisos, Mandatos y Otros Análogos	0	0	0	0	0	0
Transferencias a la Seguridad Social	0	0	0	0	0	0
Donativos	0	0	0	0	0	0
Transferencias al Exterior	0	0	0	0	0	0
<b>Bienes Muebles, Inmuebles e Intangibles</b>	0	0	0	0	0	0
Mobiliario y Equipo de Administración	0	0	0	0	0	0
Mobiliario y Equipo Educativo y Recreativo	0	0	0	0	0	0
Equipo e Instrumental Médico y de Laboratorio	0	0	0	0	0	0
Vehículos y Equipo de Transporte	0	0	0	0	0	0
Equipo de Defensa y Seguridad	0	0	0	0	0	0
Maquinaria, Otros Equipos y Herramientas	0	0	0	0	0	0
Activos Biológicos	0	0	0	0	0	0
Bienes Inmuebles	0	0	0	0	0	0
Activos Intangibles	0	0	0	0	0	0
<b>Inversión Pública</b>	0	0	0	0	0	0
Obra Pública en Bienes de Dominio Público	0	0	0	0	0	0
Obra Pública en Bienes Propios	0	0	0	0	0	0
Proyectos Productivos y Acciones de Fomento	0	0	0	0	0	0
<b>Inversiones Financieras y Otras Provisiones</b>	0	0	0	0	0	0
Inversiones Para el Fomento de Actividades Productivas	0	0	0	0	0	0
Acciones y Participaciones de Capital	0	0	0	0	0	0
Compra de Títulos y Valores	0	0	0	0	0	0
Concesión de Préstamos	0	0	0	0	0	0
Inversiones en Fideicomisos, Mandatos y Otros Análogos	0	0	0	0	0	0
Fideicomiso de Desastres Naturales (Informativo)	0	0	0	0	0	0
Otras Inversiones Financieras	0	0	0	0	0	0
Provisiones para Contingencias y Otras Erogaciones Esp.	0	0	0	0	0	0
<b>Participaciones y Aportaciones</b>	0	0	0	0	0	0
Participaciones	0	0	0	0	0	0
Aportaciones	0	0	0	0	0	0
Convenios	0	0	0	0	0	0
<b>Deuda Pública</b>	0	0	0	0	0	0
Amortización de la Deuda Pública	0	0	0	0	0	0
Intereses de la Deuda Pública	0	0	0	0	0	0
Comisiones de la Deuda Pública	0	0	0	0	0	0
Gastos de la Deuda Pública	0	0	0	0	0	0
Costo por Coberturas	0	0	0	0	0	0
Apoyos Financieros	0	0	0	0	0	0
Adeudos de Ejercicios Fiscales Anteriores (ADEFAS)	0	0	0	0	0	0
<b>TOTAL DE EGRESOS</b>	<b>1,492,515,271</b>	<b>(75,017,710)</b>	<b>1,117,497,561</b>	<b>1,117,497,561</b>	<b>1,117,497,561</b>	<b>0</b>

ELABORÓ

*[Signature]*  
 LIC. YADIRA ROSSI ESVALTIERRA  
 DIRECTORA DE ADMINISTRACIÓN Y FINANZAS

AUTORIZÓ

*[Signature]*  
 LIC. JUAN MANUEL PÉREZ COVA DIRECTOR GENERAL

La información consignada en este reporte es responsabilidad de la Unidad Ejecutora de Gasto, de conformidad a los Artículos 51, 124 y 135 de la Ley de Autonomía, Transparencia en el Gobierno y Ejercicio de Recursos de la Ciudad de México, lo que servirá de base para la integración de la Cuenta Pública 2019.









**ESTADOS PRESUPUESTARIOS**  
**UNIDAD RESPONSABLE DEL GASTO 34PDHB HEROICO CUERPO DE BOMBEROS DE LA CIUDAD DE MÉXICO**  
**ESTADO ANALÍTICO DEL EJERCICIO DEL PRESUPUESTO DE EGRESOS DETALLADO - LDF**  
**CLASIFICACIÓN FUNCIONAL (FINALIDAD Y FUNCIÓN)**  
**(CIFRAS A PESOS)**

CONCEPTO	EGRESO					SUB EJERCICIO
	APROBADO	AMPL/REDUC	MODIFICADO	DEVENGADO	PAGADO	
<b>GASTO NO ETIQUETADO</b>	1,192,515,271	(75,017,710)	1,117,497,561	1,117,497,561	1,117,497,561	0
<b>GOBIERNO</b>	1,191,015,271	(73,517,710)	1,117,497,561	1,117,497,561	1,117,497,561	0
Legislación	0	0	0	0	0	0
Justicia	0	0	0	0	0	0
Coordinación de la Política de Gobierno	0	0	0	0	0	0
Relaciones Exteriores	0	0	0	0	0	0
Asuntos Financieros y Hacendarios	0	0	0	0	0	0
Seguridad Nacional	0	0	0	0	0	0
Asuntos de Orden Público y de Seguridad Interior	1,191,015,271	(73,517,710)	1,117,497,561	1,117,497,561	1,117,497,561	0
Otros Servicios Generales	0	0	0	0	0	0
<b>DESARROLLO SOCIAL</b>	1,500,000	(1,500,000)	0	0	0	0
Protección Ambiental	0	0	0	0	0	0
Vivienda y Servicios a la Comunidad	0	0	0	0	0	0
Salud	0	0	0	0	0	0
Recreación, Cultura y Otras Manifestaciones Sociales	0	0	0	0	0	0
Educación	0	0	0	0	0	0
Protección Social	1,500,000	(1,500,000)	0	0	0	0
Otros Asuntos Sociales	0	0	0	0	0	0
<b>DESARROLLO ECONÓMICO</b>	0	0	0	0	0	0
Asuntos Económicos, Comerciales y Laborales en General	0	0	0	0	0	0
Agropecuaria, Silvicultura, Pesca y Caza	0	0	0	0	0	0
Combustibles y Energía	0	0	0	0	0	0
Minería, Manufacturas y Construcción	0	0	0	0	0	0
Transporte	0	0	0	0	0	0
Comunicaciones	0	0	0	0	0	0
Turismo	0	0	0	0	0	0
Ciencia, Tecnología e Innovación	0	0	0	0	0	0
Otras Industrias y Otros Asuntos Económicos	0	0	0	0	0	0
<b>OTRAS NO CLASIFICADAS EN FUNCIONES ANTERIORES</b>	0	0	0	0	0	0
Transacciones de la Deuda Pública / Costo Financiero de la Deuda	0	0	0	0	0	0
Transf., Particip. y Aportaciones Entre Diferentes Niveles y Órdenes de Gobierno	0	0	0	0	0	0
Sanearamiento del Sistema Financiero	0	0	0	0	0	0
Adeudos de Ejercicios Fiscales Anteriores	0	0	0	0	0	0
<b>GASTO ETIQUETADO</b>	0	0	0	0	0	0
<b>GOBIERNO</b>	0	0	0	0	0	0
Legislación	0	0	0	0	0	0
Justicia	0	0	0	0	0	0
Coordinación de la Política de Gobierno	0	0	0	0	0	0
Relaciones Exteriores	0	0	0	0	0	0
Asuntos Financieros y Hacendarios	0	0	0	0	0	0
Seguridad Nacional	0	0	0	0	0	0
Asuntos de Orden Público y de Seguridad Interior	0	0	0	0	0	0
Otros Servicios Generales	0	0	0	0	0	0
<b>DESARROLLO SOCIAL</b>	0	0	0	0	0	0
Protección Ambiental	0	0	0	0	0	0
Vivienda y Servicios a la Comunidad	0	0	0	0	0	0
Salud	0	0	0	0	0	0
Recreación, Cultura y Otras Manifestaciones Sociales	0	0	0	0	0	0
Educación	0	0	0	0	0	0
Protección Social	0	0	0	0	0	0
Otros Asuntos Sociales	0	0	0	0	0	0
<b>DESARROLLO ECONÓMICO</b>	0	0	0	0	0	0
Asuntos Económicos, Comerciales y Laborales en General	0	0	0	0	0	0
Agropecuaria, Silvicultura, Pesca y Caza	0	0	0	0	0	0
Combustibles y Energía	0	0	0	0	0	0
Minería, Manufacturas y Construcción	0	0	0	0	0	0
Transporte	0	0	0	0	0	0
Comunicaciones	0	0	0	0	0	0
Turismo	0	0	0	0	0	0
Ciencia, Tecnología e Innovación	0	0	0	0	0	0
Otras Industrias y Otros Asuntos Económicos	0	0	0	0	0	0
<b>OTRAS NO CLASIFICADAS EN FUNCIONES ANTERIORES</b>	0	0	0	0	0	0
Transacciones de la Deuda Pública / Costo Financiero de la Deuda	0	0	0	0	0	0
Transf., Particip. y Aportaciones Entre Diferentes Niveles y Órdenes de Gobierno	0	0	0	0	0	0
Sanearamiento del Sistema Financiero	0	0	0	0	0	0
Adeudos de Ejercicios Fiscales Anteriores	0	0	0	0	0	0
<b>TOTAL DE EGRESOS</b>	1,192,515,271	(75,017,710)	1,117,497,561	1,117,497,561	1,117,497,561	0

ELABORÓ

VIRGINIA ROSALES MARTÍNEZ DIRECTORA DE ADMINISTRACIÓN Y FINANZAS

AUTORIZÓ

LIC. JUAN MANUEL PÉREZ COVA DIRECTOR GENERAL





Poder Ejecutivo de la Ciudad de México  
Unidad Responsable del Gasto: (1)  
Estado Analítico del Ejercicio del Presupuesto de Egresos Detallado - LDF  
6a Clasificación de Servicios Personales por Categoría  
Del 1 de enero al 31 de diciembre de 2019  
(Pesos)

Concepto	Aprobado (2)	Ampliaciones/ Reducciones (3)	Egresos Modificado (4)	Devengado (5)	Pagado (6)	Subejercicio (7)
<b>I. GASTO NO ETIQUETADO</b>	<b>965,105,055.00</b>	<b>5,721,949.00</b>	<b>970,827,004.00</b>	<b>970,827,004.00</b>	<b>970,827,004.00</b>	-
A. Personal Administrativo y de Servicio Público	954,805,055.00	43,395,376.00	911,409,679.00	911,409,679.00	911,409,679.00	-
B. Magisterio	-	-	-	-	-	-
C. Servicios de Salud	-	-	-	-	-	-
c1) Personal Administrativo	-	-	-	-	-	-
c2) Personal Médico, Paramédico y Afín	-	-	-	-	-	-
D. Seguridad Pública	-	-	-	-	-	-
E. Gastos Asociados a la Implementación de Nuevas Leyes Federales o Reformas de las Mismas	-	-	-	-	-	-
e1) Nombre del Programa o Ley 1	-	-	-	-	-	-
e2) Nombre del Programa o Ley 2	-	-	-	-	-	-
F. Sentencias Laborales Definitivas	10,300,000.00	49,117,325.00	59,417,325.00	59,417,325.00	59,417,325.00	-
<b>II. GASTO ETIQUETADO</b>	<b>-</b>	<b>-</b>	<b>-</b>	<b>-</b>	<b>-</b>	<b>-</b>
A. Personal Administrativo y de Servicio Público	-	-	-	-	-	-
B. Magisterio	-	-	-	-	-	-
C. Servicios de Salud	-	-	-	-	-	-
c1) Personal Administrativo	-	-	-	-	-	-
c2) Personal Médico, Paramédico y Afín	-	-	-	-	-	-
D. Seguridad Pública	-	-	-	-	-	-
E. Gastos Asociados a la Implementación de Nuevas Leyes Federales o Reformas de las Mismas	-	-	-	-	-	-
e1) Nombre del Programa o Ley 1	-	-	-	-	-	-
e2) Nombre del Programa o Ley 2	-	-	-	-	-	-
F. Sentencias Laborales Definitivas	-	-	-	-	-	-
<b>Total del Gasto en Servicios Personales</b>	<b>965,105,055.00</b>	<b>5,721,949.00</b>	<b>970,827,004.00</b>	<b>970,827,004.00</b>	<b>970,827,004.00</b>	<b>-</b>

Elaboró:

ELC. YADIRA ROSALES VALTIERRA  
DIRECTORA DE ADMINISTRACIÓN Y FINANZAS

Autorizó:

PRIMER SUPERINTENDENTE DIRECTOR GENERAL DEL HEROICO CUERPO DE BOMBEROS  
DE LA CIUDAD DE MÉXICO  
LIC. JUAN MANUEL PÉREZ COVA









**NOMBRE DEL ENTE PÚBLICO (a)**  
**Guía de Cumplimiento de la Ley de Disciplina Financiera de las Entidades Federativas y Municipios**  
**Del 1 de enero al 31 de diciembre de 2019 (b)**

Resultado

Implementación

SI NO

Indicadores de Observancia (c)

Mecanismo de Verificación (d)

Monto o valor (f)

Unidad (pesos/porcentaje) (g)

Fundamento (h)

Comentarios (i)

a.	Asignación en el Presupuesto de Egresos	Presupuesto de Egresos	Techo de ADEFAS para el ejercicio fiscal (j)	Monto o valor (f)	Unidad (pesos/porcentaje) (g)	Fundamento (h)	Comentarios (i)
7					pesos	Art. 11 y 21 de la LDF	
a.	Propuesto	Proyecto de Presupuesto de Egresos			pesos	Art. 12 y 20 de la LDF	
b.	Aprobado	Reporte Trím. Formato 6.a)			pesos	Art. 12 y 20 de la LDF	
c.	Ejercido	Cuenta Pública / Formato 6.a)			pesos	Art. 12 y 20 de la LDF	

**B. INDICADORES CUALITATIVOS**

1	Objetivos anuales, estrategias y metas para el ejercicio fiscal (f)	Iniciativa de Ley de Ingresos y Proyecto de Presupuesto de Egresos	30/11/2018	Monto o valor (f)	Unidad (pesos/porcentaje) (g)	Fundamento (h)	Comentarios (i)
a.	Objetivos anuales, estrategias y metas para el ejercicio fiscal (f)	Iniciativa de Ley de Ingresos y Proyecto de Presupuesto de Egresos	30/11/2018			Art. 5 y 18 de la LDF	
b.	Proyecciones de ejercicios posteriores (a)	Iniciativa de Ley de Ingresos y Proyecto de Presupuesto de Egresos / Formatos 7.a) y b)	N.A.			Art. 5 y 18 de la LDF	
c.	Descripción de riesgos relevantes y propuestas de acción para enfrentarlos (v)	Iniciativa de Ley de Ingresos y Proyecto de Presupuesto de Egresos	N.A.			Art. 5 y 18 de la LDF	
d.	Resultados de ejercicios fiscales anteriores y el ejercicio fiscal en cuestión (w)	Iniciativa de Ley de Ingresos y Proyecto de Presupuesto de Egresos / Formatos 7.c) y d)	N.A.			Art. 5 y 18 de la LDF	
e.	Estudio actual de las pensiones de sus trabajadores (x)	Proyecto de Presupuesto de Egresos / Formato 8	N.A.			Art. 5 y 18 de la LDF	
2		<b>Balace Presupuestario de Recursos Disponibles, en caso de ser negativo</b>					
a.	Razones excepcionales que justifican el Balance Presupuestario de Recursos Disponibles negativo (y)	Iniciativa de Ley de Ingresos o Proyecto de Presupuesto de Egresos	N.A.			Art. 6 y 19 de la LDF	
b.	Fuente de recursos para cubrir el Balance Presupuestario de Recursos Disponibles negativo (z)	Iniciativa de Ley de Ingresos o Proyecto de Presupuesto de Egresos	N.A.			Art. 6 y 19 de la LDF	
c.	Número de ejercicios fiscales y acciones necesarias para cubrir el Balance Presupuestario de Recursos Disponibles negativo (aa)	Iniciativa de Ley de Ingresos o Proyecto de Presupuesto de Egresos	N.A.			Art. 6 y 19 de la LDF	
d.	Informes Trimestrales sobre el avance de las acciones para recuperar el Balance Presupuestario de Recursos Disponibles (bb)	Reporte Trím. y Cuenta Pública	N.A.			Art. 6 y 19 de la LDF	
3		<b>Servicios Personales</b>					
a.	Remuneraciones de los servidores públicos (cc)	Proyecto de Presupuesto				Art. 10 y 21 de la LDF	
b.	Previsiones salariales y económicas para cubrir incrementos salariales, creación de plazas y otros (dd)	Proyecto de Presupuesto				Art. 10 y 21 de la LDF	

**INDICADORES DEL EJERCICIO PRESUPUESTARIO**

**A. INDICADORES CUANTITATIVOS**

1	Ingresos Excedentes derivados de Ingresos de Libre Disposición

*[Handwritten signature]*





**NOMBRE DEL ENTE PÚBLICO (a)**  
Guía de Cumplimiento de la Ley de Disciplina Financiera de las Entidades Federativas y Municipios  
Del 1 de enero al 31 de diciembre de 2019 (b)

Resultado

SI NO

Implementación

Comentarios (i)

Fundamento (h)

Unidad  
(pesos/porcentaje) (g)

Monto o valor (f)

Fecha estimada de cumplimiento (e)

Mecanismo de Verificación (d)

Indicadores de Observancia (c)

a.	Monto de Ingresos Excedentes derivados de ILD (ee)	Cuenta Pública / Formato 5	N.A.		pesos	Art. 14 y 21 de la LDF
b.	Monto de Ingresos Excedentes derivados de ILD destinados al fin del A.14, fracción I, de la LDF (ff)	Cuenta Pública	N.A.		pesos	Art. 14 y 21 de la LDF
c.	Monto de Ingresos Excedentes derivados de ILD destinados al fin del A.14, fracción II, a) de la LDF (gg)	Cuenta Pública	N.A.		pesos	Art. 14 y 21 de la LDF
d.	Monto de Ingresos Excedentes derivados de ILD destinados al fin del A.14, fracción II, b) de la LDF (hh)	Cuenta Pública	N.A.		pesos	Art. 14 y 21 de la LDF
e.	Monto de Ingresos Excedentes derivados de ILD destinados al fin del artículo noveno transitorio de la LDF (ii)		N.A.		pesos	Art. Noveno Transitorio de la LDF

**B. INDICADORES CUALITATIVOS**

	Análisis Costo-Beneficio para programas o proyectos de inversión mayores a 10 millones de UDIS (jj)	Página de internet de la Secretaría de Finanzas o Tesorería Municipal	N.A.			Art. 13 frac. III y 21 de la LDF
1						
2	Análisis de conveniencia y análisis de transferencia de riesgos de los proyectos APPs (kk)	Página de internet de la Secretaría de Finanzas o Tesorería Municipal	N.A.			Art. 13 frac. III y 21 de la LDF
3	Identificación de población objetivo, destino y temporalidad de subsidios (ll)	Página de internet de la Secretaría de Finanzas o Tesorería Municipal	N.A.			Art. 13 frac. VII y 21 de la LDF

**INDICADORES DE DEUDA PÚBLICA**

**A. INDICADORES CUANTITATIVOS**

1	Limite de Obligaciones a Corto Plazo (mm)	Obligaciones a Corto Plazo	pesos	Art. 30 frac. I de la LDF
a.				
b.	Obligaciones a Corto Plazo (nn)		pesos	Art. 30 frac. I de la LDF


Elaboró:

Nombre, Cargo y Firma

Autorizó:

Nombre, Cargo y Firma





ESTADOS PRESUPUESTARIOS
UNIDAD RESPONSABLE DEL GASTO 34PDHB HEROICO CUERPO DE BOMBEROS DE LA CIUDAD DE MÉXICO
ESTADO ANALÍTICO DE INGRESOS (CIFRAS A PESOS)

Table with columns: RUBRO DE INGRESOS, ESTIMADO, AMPL/REDUC, MODIFICADO, DEVENGADO, RECAUDADO, DIFERENCIA. Includes sub-totals for INGRESO and INGRESOS EXCEDENTES.

Table with columns: ESTIMADO, AMPLIACIONES / REDUCCIONES, MODIFICADO, DEVENGADO, RECAUDADO, DIFERENCIA. Includes sub-totals for INGRESO and INGRESOS EXCEDENTES.

Table with columns: ESTIMADO, AMPLIACIONES / REDUCCIONES, MODIFICADO, DEVENGADO, RECAUDADO, DIFERENCIA. Includes sub-totals for INGRESO and INGRESOS EXCEDENTES.

SUBDIRECTOR DE FINANZAS
C.P. IVÁN SCHRAMER RAMÍREZ

LIC. YADIRA ROSALES VALTIERRA

PRIMER SUPERINTENDENTE GENERAL DEL HEROICO CUERPO DE BOMBEROS DE LA CIUDAD DE MÉXICO
LIC. JUAN MIGUEL PÉREZ COVA





GOBIERNO DE LA CIUDAD DE MEXICO

SECRETARÍA DE ADMINISTRACIÓN Y FINANZAS

# CUENTA PÚBLICA 2019 DE LA CIUDAD DE MEXICO

## ESTADOS PRESUPUESTARIOS UNIDAD RESPONSABLE DEL GASTO 34PDHB HEROICO CUERPO DE BOMBEROS DE LA CIUDAD DE MEXICO ESTADO ANALÍTICO DEL EJERCICIO DEL PRESUPUESTO DE EGRESOS CLASIFICACIÓN ADMINISTRATIVA (CIFRAS A PESOS)

CONCEPTO	APROBADO	AMPL/REDUC	MODIFICADO	DEVENGADO	PAGADO	SUBEJERCICIO
F. PARAEST. Y FIDEICOM. NO EMP. Y NO FINANCIACIÓN RESPONSABLE DEL GASTO	1,192,515,271	(75,017,710)	1,117,497,561	1,117,497,561	1,117,497,561	0

INSTITUCIONES PÚBLICAS DE LA SEGURIDAD SOCIAL

T. PARAEST. EMP. NO FINANCIACIÓN. CON PARTICIP. ESTATAL MAY.

### TOTAL DEL GASTO

1,192,515,271 (75,017,710) 1,117,497,561 1,117,497,561 1,117,497,561

SUBDIRECTOR DE FINANZAS

LIC. YADIRA ROSALES VALTIERRA

LIC. JUAN MANUEL PÉREZ COVA

C.P. IVÁN SCHUBBER RAMÍREZ

DIRECTORA DE ADMINISTRACIÓN Y FINANZAS

PRIMER SUPERINTENDENTE GENERAL DEL HEROICO CUERPO DE BOMBEROS DE LA CIUDAD DE MEXICO

La información consignada en este reporte es responsabilidad de la Unidad Ejecutora de Gasto, de conformidad a los artículos 51, 154 y 155 de la Ley de Autocuidado, Transparencia en Remuneraciones, Prestaciones y Ejercicio de Recursos de la Ciudad de México, la que servirá de base para la integración de la Cuenta Pública 2019.





GOBIERNO DE LA CIUDAD DE MÉXICO

SECRETARÍA DE ADMINISTRACIÓN Y FINANZAS

# CUENTA PÚBLICA 2019 DE LA CIUDAD DE MÉXICO

## ESTADOS PRESUPUESTARIOS UNIDAD RESPONSABLE DEL GASTO 34PDHB HEROICO CUERPO DE BOMBEROS DE LA CIUDAD DE MÉXICO ESTADO ANALÍTICO DEL EJERCICIO DEL PRESUPUESTO DE EGRESOS CLASIFICACIÓN ECONÓMICA (POR TIPO DE GASTO) (CIFRAS A PESOS)

CONCEPTO	EGRESO			SUB EJERCICIO
	APROBADO	AMPL/REDUC	MODIFICADO	
ASTO CORRIENTE	1,192,515,271	(76,316,199)	1,116,199,076	1,116,199,076
ASTO DE CAPITAL		1,298,485	1,298,485	1,298,485
AMORTIZACIÓN DE LA DEUDA Y DISMINUCIÓN DE PASIVOS				
PARTICIPACIONES				
<b>TOTAL DEL GASTO</b>	<b>1,192,515,271</b>	<b>(76,017,710)</b>	<b>1,117,497,561</b>	<b>1,117,497,561</b>

SUBDIRECTOR DE FINANZAS  
  
 P. IVÁN SCHRADER RAMÍREZ

LIC. YADIRA ROSALES VALTIERRA  
  
 DIRECTORA DE ADMINISTRACIÓN Y FINANZAS

LIC. JUAN MANUEL PÉREZ COVA  
 PRIMER SUPERINTENDENTE DIRECTOR GENERAL DEL HEROICO CUERPO DE BOMBEROS DE LA CIUDAD DE MÉXICO

La información consignada en este reporte es responsable de la Unidad Ejecutora de Gasto, de conformidad a los Artículos 51, 154 y 155 de la Ley de Autenticidad, Transparencia y Ejecución de Recursos de la Ciudad de México, la que servirá de base para la integración de la Cuenta Pública 2019.





**ESTADOS PRESUPUESTARIOS**  
**UNIDAD RESPONSABLE DEL GASTO 34PDHB HEROICO CUERPO DE BOMBEROS DE LA CIUDAD DE MÉXICO**  
**ESTADO ANALÍTICO DEL EJERCICIO DEL PRESUPUESTO DE EGRESOS**  
**CLASIFICACIÓN POR OBJETO DEL GASTO (CAPÍTULO Y CONCEPTO)**  
**(CIFRAS A PESOS)**

CONCEPTO	EGRESO					SUB EJERCICIO
	APROBADO	AMPL/REDUC	MODIFICADO	DEVENGADO	PAGADO	
<b>SERVICIOS PERSONALES</b>	965,105,055	5,721,949	970,827,004	970,827,004	970,827,004	0
Remuneraciones al Personal de Carácter Permanente	225,539,543	(5,422,861)	220,116,682	220,116,682	220,116,682	
Remuneraciones al Personal de Carácter Transitorio	7,120,000	(1,776,371)	5,343,629	5,343,629	5,343,629	
Remuneraciones Adicionales y Especiales	413,771,062	(18,830,550)	394,940,512	394,940,512	394,940,512	
Seguridad Social	117,632,000	(23,460,570)	94,171,430	94,171,430	94,171,430	
Otras Prestaciones Sociales y Económicas	123,468,450	51,067,246	174,535,696	174,535,696	174,535,696	
Previsiones						
Pago de Estímulos a Servidores Públicos	77,580,000	4,145,065	81,725,065	81,725,065	81,725,065	
<b>MATERIALES Y SUMINISTROS</b>	155,970,500	(76,755,768)	79,114,732	79,114,732	79,114,732	
Materiales de Admón., Emisión de Doc. y Art. Oficiales	2,550,000	(389,733)	2,160,267	2,160,267	2,160,267	
Alimentos y Utensilios	33,908,500	(804,965)	33,103,535	33,103,535	33,103,535	
Materias Primas y Materiales de Producción y Comercialización	10,000	(8,512)	1,488	1,488	1,488	
Materiales y Artículos de Construcción y de Reparación	1,060,000	(380,590)	679,410	679,410	679,410	
Productos Químicos, Farmacéuticos y de Laboratorio	345,000	7,237,110	7,582,110	7,582,110	7,582,110	
Combustibles, Lubricantes y Aditivos	34,808,700	(15,937,103)	18,870,897	18,870,897	18,870,897	
Vestuario, Blancos, Prendas de Protección y Artículos Deportivos	78,319,000	(65,248,292)	13,070,708	13,070,708	13,070,708	
Materiales y Suministros Para Seguridad						
Herramientas, Refacciones y Accesorios Menores	4,870,000	(1,223,683)	3,646,317	3,646,317	3,646,317	
<b>SERVICIOS GENERALES</b>	71,339,716	(5,130,595)	66,209,121	66,209,121	66,209,121	
Servicios Básicos	16,002,963	(1,415,054)	14,587,909	14,587,909	14,587,909	
Servicios de Arrendamiento	250,000	2,554,527	2,804,527	2,804,527	2,804,527	
Servicios Profesionales, Científicos, Técnicos y Otros Servicios	1,726,111	(936,647)	789,464	789,464	789,464	
Servicios Financieros, Bancarios y Comerciales	13,858,000	(1,178,185)	12,679,815	12,679,815	12,679,815	
Servicios de Instalación, Reparación, Mantenimiento y Conservación	4,900,642	(2,001,953)	2,978,689	2,978,689	2,978,689	
Servicios de Comunicación Social y Publicidad						
Servicios de Traslado y Viáticos	65,000	(43,498)	21,502	21,502	21,502	
Servicios Oficiales						
Otros Servicios Generales	34,457,000	(2,109,785)	32,347,215	32,347,215	32,347,215	
<b>TRANSF., ASIG., SUBSIDIOS Y OTRAS AYUDAS</b>	200,000	(151,781)	48,219	48,219	48,219	
Transferencias Internas y Asignaciones al Sector Público						
Transferencias al Resto del Sector Público						
Subsidios y Subvenciones						
Ayudas Sociales	200,000	(151,781)	48,219	48,219	48,219	
Pensiones y Jubilaciones						
Transferencias a Fideicomisos, Mandatos y Otros Análogos						
Transferencias a la Seguridad Social						
Donativos						
Transferencias al Exterior						
<b>BIENES MUEBLES, INMUEBLES E INTANGIBLES</b>		1,298,485	1,298,485	1,298,485	1,298,485	
Mobiliario y Equipo de Administración		10,962	10,962	10,962	10,962	
Mobiliario y Equipo Educativo y Recreativo		249,892	249,892	249,892	249,892	
Equipo e Instrumental Médico y de Laboratorio		882,923	882,923	882,923	882,923	
Vehículos y Equipo de Transporte						
Equipo de Defensa y Seguridad						
Maquinaria, Otros Equipos y Herramientas		154,708	154,708	154,708	154,708	
Activos Biológicos						
Bienes Inmuebles						
Activos Intangibles						
<b>INVERSIÓN PÚBLICA</b>						
Obra Pública en Bienes de Dominio Público						
Obra Pública en Bienes Propios						
Proyectos Productivos y Acciones de Fomento						
<b>INVERSIONES FINANCIERAS Y OTRAS PROV.</b>						
Inversiones para el Fomento de Actividades Productivas						
Acciones y Participaciones de Capital						
Compra de Títulos y Valores						
Concesión de Préstamos						
Inversiones en Fideicomisos, Mandatos y Otros Análogos						
Otras Inversiones Financieras						
Provisiones para Contingencias y Otras Erogaciones Especiales						
<b>PARTICIPACIONES Y APORTACIONES</b>						
Participaciones						
Aportaciones						
Convenios						
<b>DEUDA PÚBLICA</b>						
Amortización de la Deuda Pública						
Intereses de la Deuda Pública						
Comisiones de la Deuda Pública						
Gastos de la Deuda Pública						
Costo por Coberturas						
Apeyos Financieros						
Adeudos de Ejercicios Fiscales Anteriores (Adefas)						
<b>TOTAL DEL GASTO</b>	1,192,515,271	(75,017,130)	1,117,497,561	1,117,497,561	1,117,497,561	

SUBDIRECTOR DE FINANZAS  
  
 S.C.P. IVÁN SCHRADER RAMÍREZ

LIC. YADIRA ROSALES VALTIERRA

DIRECTOR DE ADMINISTRACIÓN Y FINANZAS

LIC. JUAN MANUEL PÉREZ COVA

PRIMER SUPERINTENDENTE DIRECTOR GENERAL DEL HEROICO CUERPO DE BOMBEROS DE LA CIUDAD DE MÉXICO

La información contenida en este reporte es responsabilidad de la Unidad Ejecutora de Gasto de la Secretaría de Administración y Finanzas de la Ciudad de México, que se servirá de base para la integración de la Cuenta Pública 2019.





GOBIERNO DE LA  
CIUDAD DE MÉXICO

SECRETARÍA DE  
ADMINISTRACIÓN Y FINANZAS

# CUENTA PÚBLICA 2019

DE LA CIUDAD DE MÉXICO

## ESTADOS PRESUPUESTARIOS UNIDAD RESPONSABLE DEL GASTO 34PDHB HEROICO CUERPO DE BOMBEROS DE LA CIUDAD DE MÉXICO ESTADO ANALÍTICO DEL EJERCICIO DEL PRESUPUESTO DE EGRESOS CLASIFICACIÓN FUNCIONAL (FINALIDAD Y FUNCIÓN) (CIFRAS A PESOS)

CONCEPTO	EGRESO			SUB EJERCICIO
	APROBADO	AMPL/REDUC	MODIFICADO	
<b>GOBIERNO</b>	1,191,015,271	(73,517,710)	1,117,497,561	1,117,497,561
Legislación	0	0	0	0
Justicia	0	0	0	0
Coordinación de la Política de Gobierno	0	0	0	0
Relaciones Exteriores	0	0	0	0
Asuntos Financieros y Hacendarios	0	0	0	0
Seguridad Nacional	0	0	0	0
Asuntos de Orden Público y de Seguridad Interior	1,191,015,271	(73,517,710)	1,117,497,561	1,117,497,561
Otros Servicios Generales	0	0	0	0
<b>SARROLLO SOCIAL</b>	1,500,000	(1,500,000)	0	0
Protección Ambiental	0	0	0	0
Vivienda y Servicios a la Comunidad	0	0	0	0
Salud	0	0	0	0
Recreación, Cultura y Otras Manifestaciones Sociales	0	0	0	0
Educación	0	0	0	0
Protección Social	1,500,000	(1,500,000)	0	0
Otros Asuntos Sociales	0	0	0	0
<b>SARROLLO ECONÓMICO</b>	0	0	0	0
Asuntos Económicos, Comerciales y Laborales en General	0	0	0	0
Agropecuaria, Silvicultura, Pesca y Caza	0	0	0	0
Combustibles y Energía	0	0	0	0
Minería, Manufacturas y Construcción	0	0	0	0
Transporte	0	0	0	0
Comunicaciones	0	0	0	0
Turismo	0	0	0	0
Ciencia, Tecnología e Innovación	0	0	0	0
Otras Industrias y Otros Asuntos Económicos	0	0	0	0
<b>TRAS NO CLASIFICADAS EN FUNCIONES ANTERIORES</b>	0	0	0	0
Transacciones de la Deuda Pública / Costo Financiero de la Deuda	0	0	0	0
Transferencias, Participaciones y Aportaciones entre Diferentes Niveles y Órdenes de Gobierno	0	0	0	0
Sanearamiento del Sistema Financiero	0	0	0	0
Adeudos de Ejercicios Fiscales Anteriores	0	0	0	0
<b>TOTAL DEL GASTO</b>	1,192,515,271	(75,017,710)	1,117,497,561	1,117,497,561

LIC. YADIRA ROSALES VALTIERRA  
 SUBDIRECTOR DE FINANZAS  
 LIC. JUAN MANUEL PÉREZ COVA  
 PRIMER SUPERINTENDENTE DIRECTOR GENERAL DEL HEROICO CUERPO DE BOMBEROS DE LA CIUDAD DE MÉXICO  
 DIRECCIÓN DE ADMINISTRACIÓN Y FINANZAS  
 C.F. IVÁN SCHRAEDER RAMÍREZ  
 La información consignada en este reporte es responsable de la Unidad Ejecutora del Gasto, de conformidad a los artículos 51, 154 y 155 de la Ley de Austeridad, Transparencia y Ejercicio de Recursos de la Ciudad de México, la que servirá de base para la integración de la Cuenta Pública 2019.  
 CUENTA PÚBLICA 2019  
 CIUDAD INNOVADORA  
 Y DE DERECHOS  
 NUESTRA  
 CASA





ESTADOS PRESUPUESTARIOS
UNIDAD RESPONSABLE DEL GASTO 34PDHB HEROICO CUERPO DE BOMBEROS DE LA CIUDAD DE MÉXICO
ENDEUDAMIENTO NETO
(CIFRAS A PESOS)

Table with 4 columns: IDENTIFICACIÓN DE CRÉDITO O INSTRUMENTO (CRÉDITOS BANCARIOS), CONTRATACIÓN / COLOCACIÓN, AMORTIZACIÓN, ENDEUDAMIENTO NETO. Includes a total row for 'Total de Créditos Bancarios'.

OTROS INSTRUMENTOS DE DEUDA

Table with 4 columns: IDENTIFICACIÓN DE CRÉDITO O INSTRUMENTO, CONTRATACIÓN / COLOCACIÓN, AMORTIZACIÓN, ENDEUDAMIENTO NETO. Includes a total row for 'Total Otros Instrumentos de Deuda'.

Total row for the entire document, showing zero values across all columns.

SUBDIRECTOR DE FINANZAS
C.P. IVÁN SCHRADER RAMÍREZ

LIC. YADIRA ROSALES VALTIERRA
DIRECTORA DE ADMINISTRACIÓN Y FINANZAS

LIC. JUAN MANUEL PÉREZ COVA
PRIMER SUPERINTENDENTE DIRECTOR GENERAL DEL HEROICO CUERPO DE BOMBEROS DE LA CIUDAD DE MÉXICO





ESTADOS PRESUPUESTARIOS
UNIDAD RESPONSABLE DEL GASTO 34PDHB HEROICO CUERPO DE BOMBEROS DE LA CIUDAD DE MÉXICO
INTERESES DE LA DEUDA
(CIFRAS A PESOS)

Table with 3 columns: IDENTIFICACIÓN DE CRÉDITO O INSTRUMENTO, DEVENGADO, PAGADO. Sub-section: CRÉDITOS BANCARIOS. Includes a total row at the bottom with values 0 and 0.

OTROS INSTRUMENTOS DE DEUDA

Table with 3 columns: IDENTIFICACIÓN DE CRÉDITO O INSTRUMENTO, DEVENGADO, PAGADO. Sub-section: OTROS INSTRUMENTOS DE DEUDA. Includes a total row at the bottom with values 0 and 0.

Total row with values 0 and 0.

SUBDIRECTOR DE FINANZAS
C.P. IVÁN SCHRADER RAMÍREZ

LIC. YADIRA ROSALES VALTIERRA
DIRECTORA DE ADMINISTRACIÓN Y FINANZAS

LIC. JUAN MANUEL PÉREZ COVA
PRIMER SUPERINTENDENTE DIRECTOR GENERAL DEL HEROICO CUERPO DE BOMBEROS DE LA CIUDAD DE MÉXICO





ESTADOS PRESUPUESTARIOS
UNIDAD RESPONSABLE DEL GASTO 34PDHB HEROICO CUERPO DE BOMBEROS DE LA CIUDAD DE MÉXICO
INDICADORES DE POSTURA FISCAL
(CIFRAS A PESOS)

Table with 4 columns: CONCEPTO, ESTIMADO, DEVENGADO, PAGADO. Rows include Ingresos Presupuestarios, Egresos Presupuestarios, and Balance Presupuestario.

Table with 4 columns: CONCEPTO, ESTIMADO, DEVENGADO, PAGADO. Rows include Balance Presupuestario (Superávit o Déficit) and Balance Primario (Superávit o Déficit).

Table with 4 columns: CONCEPTO, ESTIMADO, DEVENGADO, PAGADO. Rows include Financiamiento, Amortización de la Deuda, and Endeudamiento o Desendeudamiento.

SUBDIRECTOR DE FINANZAS

Handwritten signature of C.P. Iván Schrader Ramírez

C.P. IVÁN SCHRADER RAMÍREZ

LIC. YADIRA ROSALES VALTIERRA

Handwritten signature of Lic. Yadira Rosales Valtierra

DIRECTORA DE ADMINISTRACIÓN Y FINANZAS

LIC. JUAN MANUEL PÉREZ COY

Large handwritten signature of Lic. Juan Manuel Pérez Coy

PRIMER SUPERINTENDENTE DIRECTOR GENERAL DEL HEROICO CUERPO DE BOMBEROS DE LA CIUDAD DE MÉXICO

La información consignada en este reporte es responsabilidad de la Unidad Ejecutora de Gasto, su cumplimiento a los artículos 51, 154 y 155 de la Ley de Aprobación, Transparencia en el Rendimiento, Prestaciones y Ejercicio de Recursos de la Ciudad de México, la que servirá de base para la integración de la Cuenta Pública 2019.





GOBIERNO DE LA CIUDAD DE MÉXICO

SECRETARÍA DE ADMINISTRACIÓN Y FINANZAS

CUENTA PÚBLICA 2019 DE LA CIUDAD DE MÉXICO


ESTADOS PRESUPUESTARIOS UNIDAD RESPONSABLE DEL GASTO 34PDHB HEROICO CUERPO DE BOMBEROS DE LA CIUDAD DE MÉXICO GASTO POR CATEGORÍA PROGRAMÁTICA (CIFRAS A PESOS)

Table with columns: CONCEPTO, APROBADO, AMPL/REDUC, MODIFICADO, DEVENGADO, PAGADO, SUB EJERCICIO. Rows include: Subsidios: Sector Social y Privado o Entidades Federativas y Municipios, Desempeño de las Funciones, Administrativos y de Apoyo, Compromiso, Obligaciones, Programas de Gasto Federalizado (Gobierno Federal), Gasto Federalizado, PARTICIPACIONES A ENTIDADES FEDERATIVAS Y MUNICIPIOS, GASTO FINANCIERO, DEUDA O APOYOS A DEUDORES Y AHORRADORES DE LA BANCA, CUDOS DE EJERCICIOS FISCALES ANTERIORES.

LIC. YADIRA ROSALES VALTIERRA DIRECTORA DE ADMINISTRACIÓN Y FINANZAS

LIC. JUAN MANUEL PÉREZ COVA PRIMER SUPERINTENDENTE DIRECTOR GENERAL DEL HEROICO CUERPO DE BOMBEROS DE LA CIUDAD DE MÉXICO





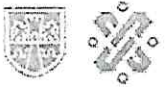
ESTADOS FINANCIEROS  
HEROICO CUERPO DE BOMBEROS DE LA CIUDAD DE MÉXICO  
ESTADO DE SITUACIÓN FINANCIERA  
(CIFRAS A PESOS)

2019 2018 2019 2018

ACTIVO		PASIVO			
<b>ACTIVO CIRCULANTE</b>		<b>PASIVO CIRCULANTE</b>			
Efectivo y Equivalentes	98,096,944	99,803,106	Cuentas por Pagar a Corto Plazo	93,025,598	88,794,648
Derechos a Recibir Efectivo o Equivalentes	347,482	267,661	Documentos por Pagar a Corto Plazo		
Derechos a Recibir Bienes o Servicios			Porción a Corto Plazo de la Deuda Pública a Largo Plazo		
Inventarios			Títulos y Valores a Corto Plazo		
Almacenes	15,191,879	66,325	Pasivos Diferidos a Corto Plazo		
Estimación por Pérdida o Deterioro de Activos Circulantes			Fond. y Bienes de Terc. en Gía. y/o Admón. a Corto Plazo		
Otros Activos Circulantes			Provisiones a Corto Plazo	199,435,677	189,659,494
			Otros Pasivos a Corto Plazo		
<b>TOTAL DE ACTIVOS CIRCULANTES</b>	<b>113,636,305</b>	<b>100,137,092</b>	<b>TOTAL DE PASIVOS CIRCULANTES</b>	<b>292,467,275</b>	<b>278,454,142</b>
<b>ACTIVO NO CIRCULANTE</b>		<b>PASIVO NO CIRCULANTE</b>			
Inversiones Financieras a Largo Plazo			Cuentas por Pagar a Largo Plazo		
Derechos a Recibir Efectivo o Equivalentes a Largo Plazo			Documentos por Pagar a Largo Plazo		
Bienes Inmuebles, Infraestructura y Construcciones en Proceso			Deuda Pública a Largo Plazo		
Bienes Muebles	759,176,875	750,567,785	Pasivos Diferidos a Largo Plazo		
Activos Intangibles			Fond. y Bienes de Terc. en Gía. y/o Admón. a Largo Plazo		
Depreciación, Deterioro y Amortización Acumulada de Bienes	(441,196,648)	(369,129,319)	Provisiones a Largo Plazo		
Activos Diferidos					
Estimación por Pérdida o Deterioro de Activos No Circulantes			<b>TOTAL DE PASIVOS NO CIRCULANTES</b>		
Otros Activos No Circulantes			<b>TOTAL DEL PASIVO</b>	<b>292,467,275</b>	<b>278,454,142</b>
<b>TOTAL DE ACTIVOS NO CIRCULANTES</b>	<b>317,980,227</b>	<b>381,438,466</b>	<b>TOTAL HACIENDA PÚBLICA/PATRIMONIO</b>	<b>139,149,257</b>	<b>203,121,416</b>
<b>TOTAL DEL ACTIVO</b>	<b>431,616,532</b>	<b>481,575,558</b>	<b>TOTAL DEL PASIVO Y HACIENDA PÚBLICA/PATRIMONIO</b>	<b>431,616,532</b>	<b>481,575,558</b>
<b>SUBDIRECTOR DE FINANZAS</b>		<b>DIRECTORA DE ADMINISTRACIÓN Y FINANZAS</b>		<b>DIRECTOR GENERAL</b>	
C. P. IVÁN SCHRADER RAMÍREZ		LIC. YADIRA ROSALES VALTIERRA		LIC. JUAN MANUEL PÉREZ COVA	
BAJO PROTESTA DE DECIR VERDAD DECLARAMOS QUE LOS ESTADOS FINANCIEROS Y SUS NOTAS, SON RAZONABLEMENTE CORRECTOS Y SON RESPONSABILIDAD DEL EMISOR					
La información contenida en este reporte es responsabilidad de la Unidad Ejecutiva de Gasto, de conformidad a los artículos 21, 134 y 135 de la Ley de Administración, Transparencia y Responsabilidad del Estado de la Ciudad de México, la que servirá de base para la integración de la Cuenta Pública 2019.					

Las notas que acompañan al presente Estado Financiero son parte integral del mismo.





ESTADOS FINANCIEROS  
HEROICO CUERPO DE BOMBEROS DE LA CIUDAD DE MÉXICO  
ESTADO DE SITUACIÓN FINANCIERA COMPARATIVO  
(CIFRAS A PESOS)

	AL 31 DE DICIEMBRE DE		VARIACIÓN	
	2019	2018	IMPORTE	PORCENTAJE
<b>ACTIVO</b>				
<b>ACTIVO CIRCULANTE</b>				
Efectivo y Equivalentes	98,096,944	99,803,105	(1,706,162)	-2%
Derechos a Recibir Efectivo o Equivalentes	347,482	267,661	79,821	30%
Derechos a Recibir Bienes o Servicios				
Inventarios				
Almacenes	15,191,879	66,325	15,125,554	22805%
Estimación por Pérdida o Deterioro de Activos Circulantes				
Otros Activos Circulantes				
<b>TOTAL DE ACTIVOS CIRCULANTES</b>	<b>113,636,305</b>	<b>100,137,092</b>	<b>13,499,213</b>	<b>13%</b>
<b>ACTIVO NO CIRCULANTE</b>				
Inversiones Financieras a Largo Plazo				
Derechos a Recibir Efectivo o Equivalentes a Largo Plazo				
Bienes Inmuebles, Infraestructura y Construcciones en Proceso				
Bienes Muebles	759,176,875	750,567,765	8,609,090	1%
Activos Intangibles				
Depreciación, Deterioro y Amortización Acumulada de Bienes	(441,196,648)	(369,129,319)	(72,067,329)	20%
Activos Diferidos				
Estimación por Pérdida o Deterioro de Activos No Circulantes				
Otros Activos No Circulantes				
<b>TOTAL DE ACTIVOS NO CIRCULANTES</b>	<b>317,980,227</b>	<b>381,438,466</b>	<b>(63,458,239)</b>	<b>-17%</b>
<b>TOTAL DE ACTIVO</b>	<b>431,616,532</b>	<b>481,575,558</b>	<b>(49,959,026)</b>	<b>-10%</b>
<b>PASIVO</b>				
<b>PASIVO CIRCULANTE</b>				
Cuentas por Pagar a Corto Plazo	93,028,598	88,794,648	4,233,950	5%
Documentos por Pagar a Corto Plazo				
Porción a Corto Plazo de la Deuda Pública a Largo Plazo				
Títulos y Valores a Corto Plazo				
Pasivos Diferidos a Corto Plazo				
Fondos y Bienes de Terceros en Garantía y/o Administración a Corto Plazo				
Provisiones a Corto Plazo	109,438,677	189,659,494	9,779,183	5%
Otros Pasivos a Corto Plazo				
<b>TOTAL DE PASIVOS CIRCULANTES</b>	<b>292,467,275</b>	<b>278,454,142</b>	<b>14,013,133</b>	<b>5%</b>
<b>PASIVO NO CIRCULANTE</b>				
Cuentas por Pagar a Largo Plazo				
Documentos por Pagar a Largo Plazo				
Deuda Pública a Largo Plazo				
Pasivos Diferidos a Largo Plazo				
Fondos y Bienes de Terceros en Garantía y/o Administración a Largo Plazo				
Provisiones a Largo Plazo				
<b>TOTAL DE PASIVOS NO CIRCULANTES</b>	<b>292,467,275</b>	<b>278,454,142</b>	<b>14,013,133</b>	<b>5%</b>
<b>TOTAL DE PASIVO</b>	<b>292,467,275</b>	<b>278,454,142</b>	<b>14,013,133</b>	<b>5%</b>
<b>ACIENDA PÚBLICA / PATRIMONIO</b>				
<b>HACIENDA PÚBLICA / PATRIMONIO CONTRIBUIDO</b>				
Aportaciones	610,287,418	614,377,119	(4,089,701)	-1%
Donaciones de Capital	442,087,333	446,730,066	(4,642,733)	-1%
Actualización de la Hacienda Pública/Patrimonio	168,200,065	167,647,053	553,032	0%
<b>HACIENDA PÚBLICA / PATRIMONIO GENERADO</b>	<b>(471,138,161)</b>	<b>(411,255,703)</b>	<b>(59,882,458)</b>	<b>15%</b>
Resultados del Ejercicio (Ahorro / Desahorro)	(72,818,151)	(72,354,479)	(463,672)	1%
Resultados de Ejercicios Anteriores	(537,840,855)	(465,720,618)	(72,120,237)	15%
Revalúos	139,520,845	126,819,394	12,701,451	10%
Reservas				
Rectificaciones de Resultados de Ejercicios Anteriores				
<b>EXCESO O INSUFICIENCIA EN LA ACT. DE LA HDA. PÚBLICA/PATRIMONIO</b>	<b>Resultado por Posición Monetaria</b>			
<b>Resultado por Tenencia de Activos No Monetarios</b>				
<b>TOTAL HACIENDA PÚBLICA/PATRIMONIO</b>	<b>139,149,257</b>	<b>203,121,416</b>	<b>(63,972,159)</b>	<b>-31%</b>
<b>TOTAL DEL PASIVO Y HACIENDA PÚBLICA/PATRIMONIO</b>	<b>431,616,532</b>	<b>481,575,558</b>	<b>(49,959,026)</b>	<b>-10%</b>

SUBDIRECTOR DE FINANZAS

C. P. IVÁN SCHRADER RAMÍREZ

DIRECTORA DE ADMINISTRACIÓN Y FINANZAS

LIC. YADIRA ROSALES VALTIERRA

DIRECTOR GENERAL

LIC. JUAN MANUEL PÉREZ COVA

BAJO PROTESTA DE DECIR VERDAD DECLARAMOS QUE LOS ESTADOS FINANCIEROS Y SUS NOTAS, SON RAZONABLEMENTE CORRECTOS Y SON RESPONSABILIDAD DEL EMISOR

La información que se presenta en este reporte es responsabilidad de la Unidad Ejecutiva de Datos, de conformidad con los artículos 51, 154 y 155 de la Ley de Acceso a la Información Pública, Transparencia y Buen Gobierno, y del artículo 17 de la Ley de Transparencia y Acceso a la Información Pública de la Ciudad de México.

Las notas que acompañan al presente Estado Financiero son parte integral del mismo.





ESTADOS FINANCIEROS  
HEROICO CUERPO DE BOMBEROS DE LA CIUDAD DE MÉXICO  
IMPACTO DE LOS AJUSTES DE AUDITORÍA EN LAS CUENTAS DE BALANCE  
(CIFRAS A PESOS)

RUBROS	SALDO SEGÚN CUENTA PÚBLICA 2018		AJUSTES DE AUDITORÍA		SALDOS AUDITADOS 2018	
	DEUDOR	ACREEDOR	DEBE	HABER	DEUDOR	ACREEDOR
<b>ACTIVO</b>						
<b>ACTIVO CIRCULANTE</b>						
Efectivo y Equivalentes						
Derechos a Recibir Efectivo o Equivalentes						
Derechos a Recibir Bienes o Servicios						
Inventarios						
Almacenes						
Estimación por Pérdida o Deterioro de Activos Circulantes						
Otros Activos Circulantes						
<b>ACTIVO NO CIRCULANTE</b>						
Inversiones Financieras a Largo Plazo						
Derechos a Recibir Efectivo o Equivalentes a Largo Plazo						
Bienes Inmuebles, Infraestructura y Construcciones en Proceso						
Bienes Muebles						
Activos Intangibles						
Depreciación, Deterioro y Amortización Acumulada de Bienes						
Activos Diferidos						
Estimación por Pérdida o Deterioro de Activos No Circulantes						
Otros Activos No Circulantes						
<b>PASIVO</b>						
<b>PASIVO CIRCULANTE</b>						
Cuentas por Pagar a Corto Plazo						
Documentos por Pagar a Corto Plazo						
Porción a Corto Plazo de la Deuda Pública a Largo Plazo						
Títulos y Valores a Corto Plazo						
Pasivos Diferidos a Corto Plazo						
Fondos y Bienes de Terceros en Garantía y/o Admón. a Corto Plazo						
Provisiones a Corto Plazo						
Otros Pasivos a Corto Plazo						
<b>PASIVO NO CIRCULANTE</b>						
Cuentas por Pagar a Largo Plazo						
Documentos por Pagar a Largo Plazo						
Deuda Pública a Largo Plazo						
Pasivos Diferidos a Largo Plazo						
Fondos y Bienes de Terceros en Garantía y/o Admón. a Largo Plazo						
Provisiones a Largo Plazo						
<b>HACIENDA PÚBLICA / PATRIMONIO</b>						
<b>HACIENDA PÚBLICA / PATRIMONIO CONTRIBUIDO</b>						
Aportaciones						
Donaciones de Capital						
Actualización de la Hacienda Pública/Patrimonio						
<b>HACIENDA PÚBLICA / PATRIMONIO GENERADO</b>						
Resultados del Ejercicio (Ahorro / Desahorro)						
Resultados de Ejercicios Anteriores						
Revalúos						
Reservas						
Rectificaciones de Resultados de Ejercicios Anteriores						
<b>EXCESO O INSUFICIENCIA EN LA ACT. DE LA HDA. PÚBLICA/PATRIMONIO</b>						
Resultado por Posición Monetaria						
Resultado por Tenencia de Activos No Monetarios						
<b>TOTAL</b>						

NO APLICA

SUBDIRECTOR DE FINANZAS

DIRECTORA DE ADMINISTRACIÓN Y FINANZAS

DIRECTOR GENERAL

C. P. IVÁN SCHRADER RAMÍREZ

LIC. YADIRA ROSALES VALTIERRA

LIC. JUAN MANUEL PÉREZ COVA

BAJO PROTESTA DE DECIR VERDAD DECLARAMOS QUE LOS ESTADOS FINANCIEROS Y SUS NOTAS, SON RAZONABLEMENTE CORRECTOS Y SON RESPONSABILIDAD DEL EMISOR

La información suministrada en este requerir es responsabilidad de la Unidad Ejecutora de Gasto, de conformidad a los Artículos 154, 154 y 155 de la Ley de Administración, Tránsito y Mantenimiento de Recursos de la Ciudad de México, la que servirá de base para la integración de la Cuenta Pública 2019.

Las notas que acompañan al presente Estado Financiero son parte integral del mismo





ESTADOS FINANCIEROS  
HEROICO CUERPO DE BOMBEROS DE LA CIUDAD DE MÉXICO  
ESTADO DE ACTIVIDADES  
(CIFRAS A PESOS)

2019

2018

INGRESOS Y OTROS BENEFICIOS

	2019	2018
<b>INGRESOS DE GESTIÓN</b>		
Impuestos		
Cuotas y Aportaciones de Seguridad Social		
Contribuciones de Mejoras		
Derechos		
Productos		
Aprovechamientos		
Ingresos por Venta de Bienes y Prestación de Servicios		
<b>PART., APORT., CONV., INCENT. DERIV. DE LA COLAB. FISC., F/DISTINT. DE APORT., TRANSF., ASIG., SUBSIDIOS Y SUBV., Y PENS. Y JUB</b>	1,116,199,076	1,162,791,508
Participaciones, Aportaciones, Convenios, Incentivos derivados de la colaboración Fiscal y Fondos distintos de Aportaciones		
Transferencias, Asignaciones, Subsidios y Subvenciones, y Pensiones y Jubilaciones	1,116,199,076	1,162,791,508
<b>OTROS INGRESOS Y BENEFICIOS</b>		
Ingresos Financieros		
Incremento por Variación de Inventarios		
Disminución del Exceso de Estimaciones por Pérdida o Deterioro u Obsolescencia		
Disminución del Exceso de Provisiones		
Otros Ingresos y Beneficios Varios		
<b>TOTAL DE INGRESOS Y OTROS BENEFICIOS</b>	<b>1,116,199,076</b>	<b>1,162,791,508</b>

GASTOS Y OTRAS PÉRDIDAS

<b>GASTOS DE FUNCIONAMIENTO</b>	1,072,445,395	1,110,669,101
Servicios Personales	941,696,804	854,828,201
Materiales y Suministros	63,991,835	167,637,774
Servicios Generales	66,756,756	88,203,216
<b>TRANSFERENCIA, ASIGNACIONES, SUBSIDIOS Y OTRAS AYUDAS</b>	48,219	
Transferencias Internas y Asignaciones al Sector Público		
Transferencias al Resto del Sector Público		
Subsidios y Subvenciones		
Ayudas Sociales	48,219	
Pensiones y Jubilaciones		
Transferencias a Fideicomisos, Mandatos y Contratos Análogos		
Transferencias a la Seguridad Social		
Donativos		
Transferencias al Exterior		
<b>PARTICIPACIONES Y APORTACIONES</b>		
Participaciones		
Aportaciones		
Convenios		
<b>INTERESES, COMISIONES Y OTROS GASTOS DE LA DEUDA PÚBLICA</b>		
Intereses de la Deuda Pública		
Comisiones de la Deuda Pública		
Gastos de la Deuda Pública		
Costo por Coberturas		
Apoyos Financieros		
<b>OTROS GASTOS Y PÉRDIDAS EXTRAORDINARIAS</b>	116,523,613	124,476,796
Estimaciones, Depreciaciones, Deterioros, Obsolescencias y Amortizaciones	72,067,329	51,577,904
Provisiones		
Disminución de Inventarios		
Aumento por Insuficiencia de Estimaciones por Pérdida o Deterioro u Obsolescencia		
Aumento por Insuficiencia de Provisiones	44,456,280	72,905,461
Otros Gastos	4	(7,569)
<b>INVERSIÓN PÚBLICA</b>		
Inversión Pública no Capitalizable		
<b>TOTAL DE GASTOS Y OTRAS PÉRDIDAS</b>	<b>1,189,017,227</b>	<b>1,235,145,987</b>
<b>RESULTADOS DEL EJERCICIO (AHORRO / DESAHORRO)</b>	<b>(72,818,151)</b>	<b>(72,354,479)</b>

SUBDIRECTOR DE FINANZAS

C. P. IVÁN SCHRADER RAMÍREZ

DIRECTORA DE ADMINISTRACIÓN Y FINANZAS

LIC. YADIRA ROSALES VALTIERRA

DIRECTOR GENERAL

LIC. JUAN MANUEL PÉREZ COVA

BAJO PROTESTA DE DECIR VERDAD DECLARAMOS QUE LOS ESTADOS FINANCIEROS Y SUS NOTAS, SON RAZONABLEMENTE CORRECTOS Y SON RESPONSABILIDAD DEL EMISOR

La información contenida en este reporte es responsabilidad de la Unidad Ejecutora de Control de Cuenta Pública de la Secretaría de Administración y Finanzas, Procuraduría y Ejecutor de Presupuesto de la Ciudad de México, la que tiene a su cargo la información de la Cuenta Pública 2019.

Las notas que acompañan al presente Estado Financiero son parte integral del mismo





ESTADOS FINANCIEROS  
HEROICO CUERPO DE BOMBEROS DE LA CIUDAD DE MÉXICO  
ESTADO DE ACTIVIDADES COMPARATIVO  
(CIFRAS A PESOS)

	AL 31 DE DICIEMBRE DE		VARIACIÓN	
	2019	2018	IMPORTE	PORCENTAJE
<b>INGRESOS Y OTROS BENEFICIOS</b>				
<b>INGRESOS DE GESTIÓN</b>				
Impuestos				
Cuotas y Aportaciones de Seguridad Social				
Contribuciones de Mejoras				
Derechos				
Productos				
Aprovechamientos				
Ingresos por Venta de Bienes y Prestación de Servicios				
<b>PART., APORT., CONV., INCENT. DERIV. DE LA COLAB. FISC., F/DISTINT. DE APORT., TRANSF., ASIG., SUBSIDIOS Y SUBV., Y PENS. Y JUB.</b>	<b>1,116,199,076</b>	<b>1,162,791,508</b>	<b>(46,592,432)</b>	<b>-4%</b>
Participaciones, Aportaciones, Convenios, Incentivos derivados de la colaboración Fiscal y Fondos distintas de Aportaciones				
Transferencias, Asignaciones, Subsidios y Subvenciones, y Pensiones y Jubilaciones	1,116,199,076	1,162,791,508	(46,592,432)	-4%
<b>OTROS INGRESOS Y BENEFICIOS</b>				
Ingresos Financieros				
Incremento por Variación de Inventarios				
Disminución del Exceso de Estimaciones por Pérdida o Deterioro u Obsolescencia				
Disminución del Exceso de Provisiones				
Otros Ingresos y Beneficios Varios				
<b>TOTAL DE INGRESOS Y OTROS BENEFICIOS</b>	<b>1,116,199,076</b>	<b>1,162,791,508</b>	<b>(46,592,432)</b>	<b>-4%</b>
<b>GASTOS Y OTRAS PÉRDIDAS</b>				
<b>GASTOS DE FUNCIONAMIENTO</b>				
Servicios Personales	1,072,445,395	1,110,669,191	(38,223,796)	-3%
Matenales y Suministros	941,696,804	854,828,201	86,868,603	10%
Servicios Generales	63,991,835	167,637,774	(103,645,939)	-62%
	86,756,756	88,203,216	(21,446,460)	-24%
<b>TRANSFERENCIA, ASIGNACIONES, SUBSIDIOS Y OTRAS AYUDAS</b>				
Transferencias Internas y Asignaciones al Sector Público	48,219		48,219	
Transferencias al Resto del Sector Público				
Subsidios y Subvenciones				
Ayudas Sociales				
Pensiones y Jubilaciones	48,219		48,219	
Transferencias a Fideicomisos, Mandatos y Contratos Análogos				
Transferencias a la Seguridad Social				
Donativos				
Transferencias al Exterior				
<b>PARTICIPACIONES Y APORTACIONES</b>				
Participaciones				
Aportaciones				
Convenios				
<b>INTERESES, COMISIONES Y OTROS GASTOS DE LA DEUDA PÚBLICA</b>				
Intereses de la Deuda Pública				
Comisiones de la Deuda Pública				
Gastos de la Deuda Pública				
Costo por Coberturas				
Apoyos Financieros				
<b>OTROS GASTOS Y PÉRDIDAS EXTRAORDINARIAS</b>				
Estimaciones, Depreciaciones, Deterioros, Obsolescencias y Amortizaciones	116,523,613	124,476,796	(7,953,183)	-6%
Provisiones	72,067,329	51,577,904	20,489,425	40%
Disminución de Inventarios				
Aumento por Insuficiencia de Estimaciones por Pérdida o Deterioro u Obsolescencia				
Aumento por Insuficiencia de Provisiones	44,456,200	72,906,461	(28,450,181)	-39%
Otros Gastos	4	(7,569)	7,573	-100%
<b>INVERSIÓN PÚBLICA</b>				
Inversión Pública no Capitalizable				
<b>TOTAL DE GASTOS Y OTRAS PÉRDIDAS</b>	<b>1,189,017,227</b>	<b>1,235,145,987</b>	<b>(46,128,760)</b>	<b>-4%</b>
<b>RESULTADOS DEL EJERCICIO (AHORRO / DESAHORRO)</b>	<b>(72,818,151)</b>	<b>(72,354,479)</b>	<b>(463,672)</b>	<b>1%</b>

SUBDIRECTOR DE FINANZAS

EDIVÁN SCHRADER RAMÍREZ

DIRECTORA DE ADMINISTRACIÓN Y FINANZAS

LIC. YADIRA ROSALES VALTIERRA

DIRECTOR GENERAL

LIC. JUAN MANUEL PÉREZ COVA

BAJO PROTESTA DE DECIR VERDAD DECLARAMOS QUE LOS ESTADOS FINANCIEROS Y SUS NOTAS, SON RAZONABLEMENTE CORRECTOS Y SON RESPONSABILIDAD DEL EMISOR

La información contenida en este documento es responsabilidad de la Ciudad de México de conformidad con los Artículos 51, 154 y 155 de la Ley de Administración, Presupuesto y Ejecución de Recursos de la Ciudad de México, la Secretaría de Finanzas y el Organismo de Planeación de la Cuenta Pública 2019.

Las notas que acompañan al presente Estado Financiero son parte integral del mismo





ESTADOS FINANCIEROS
HEROICO CUERPO DE BOMBEROS DE LA CIUDAD DE MÉXICO
ESTADO DE RESULTADOS
(CIFRAS A PESOS)

Table with 4 columns: RUBROS, PARCIAL, TOTAL, PORCENTAJE DE CONTRIBUCIÓN. Rows include INGRESOS (POR VENTA DE BIENES, etc.), MENOS (COSTO DE LO VENDIDO, etc.), RESULTADO BRUTO, MENOS (GASTOS DE OPERACIÓN, etc.), RESULTADO DE OPERACIÓN, MÁS (MENOS) (OTROS GASTOS Y PRODUCTOS, etc.), RESULTADO ANTES DE APORT. Y TRANSF., MÁS (APORTACIONES Y TRANSFERENCIAS), RESULTADO NETO, MENOS (GASTOS Y COSTOS EXTRAORDINARIOS), and RESULTADO DEL EJERCICIO.

NO APLICA

SUBDIRECTOR DE FINANZAS

DIRECTORA DE ADMINISTRACIÓN Y FINANZAS

DIRECTOR GENERAL

Handwritten signature of C. P. Iván Schrader Ramírez

Handwritten signature of Lic. Yadira Rosales Valtierra

Handwritten signature of Lic. Juan Manuel Pérez Cova

C. P. IVÁN SCHRADER RAMÍREZ

LIC. YADIRA ROSALES VALTIERRA

LIC. JUAN MANUEL PÉREZ COVA

BAJO PROTESTA DE DECIR VERDAD DECLARAMOS QUE LOS ESTADOS FINANCIEROS Y SUS NOTAS, SON RAZONABLEMENTE CORRECTOS Y SON RESPONSABILIDAD DEL EMISOR

La información que aparece en este reporte es responsabilidad de la Unidad Ejecutiva de Gasto, de conformidad a los Artículos 53, 104 y 115 de la Ley de Administración, Presupuesto y Ejecución de Budgetos de la Ciudad de México, la que servirá de base para la integración de la Cuenta Pública 2019.

Las notas que acompañan al presente Estado Financiero son parte integral del mismo





ESTADOS FINANCIEROS  
HERÓICO CUERPO DE BOMBEROS DE LA CIUDAD DE MÉXICO  
ESTADO DE RESULTADOS COMPARATIVO  
(CIFRAS A PESOS)

RUBROS	AL 31 DE DICIEMBRE DE		VARIACIÓN	
	2019	2018	IMPORTE	PORCENTAJE
<b>INGRESOS</b>				
POR VENTA DE BIENES				
POR VENTA DE SERVICIOS				
OTROS				
<b>MENOS :</b>				
COSTO DE LO VENDIDO				
COSTO DE VENTAS				
COSTO DE SERVICIOS				
RESULTADO BRUTO				
<b>MENOS :</b>				
GASTOS DE OPERACIÓN				
GASTOS DE ADMINISTRACIÓN				
GASTOS DIVERSOS				
RESULTADO DE OPERACIÓN				
<b>MÁS (MENOS) :</b>				
OTROS GASTOS Y PRODUCTOS				
GASTOS FINANCIEROS				
PRODUCTOS FINANCIEROS				
OTROS				
RESULTADO ANTES DE APORT. Y TRANSF.				
<b>MÁS :</b>				
APORTACIONES Y TRANSFERENCIAS				
APORT. DEL GOBIERNO DE LA CIUDAD DE MÉXICO				
TRANSF. DEL GOBIERNO DE LA CIUDAD DE MÉXICO				
RESULTADO NETO				
<b>MENOS :</b>				
GASTOS Y COSTOS EXTRAORDINARIOS				
DEPRECIACIÓN REEXPRESADA				
PROVISIONES				
<b>RESULTADO DEL EJERCICIO</b>				

NO APLICA

SUBDIRECTOR DE FINANZAS  
C.P. IVÁN SCHRADER RAMÍREZ

DIRECTORA DE ADMINISTRACIÓN Y FINANZAS  
LIC. YADIRA ROSALES VALTIERRA

DIRECTOR GENERAL  
LIC. JUAN MANUEL PÉREZ COVA

BAJO PROTESTA DE DECIR VERDAD DECLARAMOS QUE LOS ESTADOS FINANCIEROS Y SUS NOTAS, SON RAZONABLEMENTE CORRECTOS Y SON RESPONSABILIDAD DEL EMISOR

La información presentada en este reporte es responsabilidad de la Unidad Ejecutora de Gestión de conformidad a los Artículos 51, 52 y 55 de la Ley de Administración, Presupuesto y Ejercicio de Recursos de la Ciudad de México, la cual se rige por el artículo 13 de la Ley de Contabilidad Pública 2015.

Las notas que acompañan al presente Estado Financiero son parte integral del mismo





ESTADOS FINANCIEROS HEROICO CUERPO DE BOMBEROS DE LA CIUDAD DE MÉXICO IMPACTO DE LOS AJUSTES DE AUDITORÍA EN LAS CUENTAS DE RESULTADOS (CIFRAS A PESOS)

Table header with columns: RUBROS, SALDO SEGÚN CUENTA PÚBLICA 2018 (DEUDOR, ACREEDOR), AJUSTES DE AUDITORÍA (DEBE, HABER), SALDOS AUDITADOS 2018 (DEUDOR, ACREEDOR)

Table for INGRESOS Y OTROS BENEFICIOS with rows for Impuestos, Cuotas y Aportaciones de Seguridad Social, etc.

NO APLICA

Table for GASTOS Y OTRAS PÉRDIDAS with rows for Servicios Personales, Materiales y Suministros, etc.

TOTAL

SUBDIRECTOR DE FINANZAS C. P. IVÁN SCHRADER RAMÍREZ

DIRECTORA DE ADMINISTRACIÓN Y FINANZAS LIC. YADIRA ROSALES VALTIERRA

DIRECTOR GENERAL LIC. JUAN MANUEL PÉREZ COVA

BAJO PROTESTA DE DECIR VERDAD DECLARAMOS QUE LOS ESTADOS FINANCIEROS Y SUS NOTAS, SON RAZONABLEMENTE CORRECTOS Y SON RESPONSABILIDAD DEL EMISOR

Las notas que acompañan al presente Estado Financiero son parte integral del mismo





ESTADOS FINANCIEROS  
HERÓICO CUERPO DE BOMBEROS DE LA CIUDAD DE MÉXICO  
ESTADO DE CAMBIOS EN LA SITUACIÓN FINANCIERA  
(CIFRAS A PESOS)

CONCEPTO	ORIGEN 2019	APLICACIÓN 2019
<b>ACTIVO</b>		
<b>ACTIVO CIRCULANTE</b>		
Efectivo y Equivalentes	1,706,162	
Derechos a Recibir Efectivo o Equivalentes		79,821
Derechos a Recibir Bienes o Servicios		
Inventarios		
Almacenes		15,125,554
Estimación por Pérdida o Deterioro de Activos Circulantes		
Otros Activos Circulantes		
<b>ACTIVO NO CIRCULANTE</b>		
Inversiones Financieras a Largo Plazo		
Derechos a Recibir Efectivo o Equivalentes a Largo Plazo		
Bienes Inmuebles, Infraestructura y Construcciones en Proceso		
Bienes Muebles		8,609,090
Activos Intangibles		
Depreciación, Deterioro y Amortización Acumulada de Bienes	72,067,329	
Activos Diferidos		
Estimación por Pérdida o Deterioro de Activos No Circulantes		
Otros Activos No Circulantes		
<b>PASIVO</b>		
<b>PASIVO CIRCULANTE</b>		
Cuentas por Pagar a Corto Plazo	4,233,950	
Documentos por Pagar a Corto Plazo		
Porción a Corto Plazo de la Deuda Pública a Largo Plazo		
Títulos y Valores a Corto Plazo		
Pasivos Diferidos a Corto Plazo		
Fondos y Bienes de Terceros en Garantía y/o en Administración a Corto Plazo		
Provisiones a Corto Plazo	9,779,183	
Otros Pasivos a Corto Plazo		
<b>PASIVO NO CIRCULANTE</b>		
Cuentas por Pagar a Largo Plazo		
Documentos por Pagar a Largo Plazo		
Deuda Pública a Largo Plazo		
Pasivos Diferidos a Largo Plazo		
Fondos y Bienes de Terceros en Garantía y/o en Administración a Largo Plazo		
Provisiones a Largo Plazo		
<b>HACIENDA PÚBLICA / PATRIMONIO</b>		
<b>HACIENDA PÚBLICA / PATRIMONIO CONTRIBUIDO</b>		
Aportaciones		4,642,733
Donaciones de Capital	553,032	
Actualización de la Hacienda Pública/Patrimonio		
<b>HACIENDA PÚBLICA / PATRIMONIO GENERADO</b>		
Resultados del Ejercicio (Ahorro / Desahorro)		463,672
Resultados de Ejercicios Anteriores		72,120,237
Revalúos	12,701,451	
Reservas		
Rectificaciones de Resultados de Ejercicios Anteriores		
<b>EXCESO O INSUFICIENCIA EN LA ACT. DE LA HDA. PÚBLICA/PATRIMONIO</b>		
Resultado por Posición Monetaria		
Resultado por Tenencia de Activos No Monetarios		
<b>TOTAL DE ACTIVO, PASIVO Y HACIENDA PÚBLICA/PATRIMONIO</b>	<b>101,041,107</b>	<b>101,041,107</b>

SUBDIRECTOR DE FINANZAS

C. P. IVÁN SCHRADER RAMÍREZ

DIRECTORA DE ADMINISTRACIÓN Y FINANZAS

LIC. YADIRA ROSALES VALTIERRA

DIRECTOR GENERAL

LIC. JUAN MANUEL PÉREZ COVA

BAJO PROTESTA DE DECIR VERDAD DECLARAMOS QUE LOS ESTADOS FINANCIEROS Y SUS NOTAS, SON RAZONABLEMENTE CORRECTOS Y SON RESPONSABILIDAD DEL EMISOR.

La información contenida en este reporte es responsabilidad de la Unidad Ejecutora de Gestión de Información a los Artículos 51, 154 y 155 de la Ley de Administración, Transparencia y Acceso a la Información Pública, y del Personal y Ejecutivos de Recursos de la Ciudad de México, la que se emite de conformidad con la Ley de Transparencia de México.

Las notas que acompañan al presente Estado Financiero son parte integral del mismo





ESTADOS FINANCIEROS  
HEROICO CUERPO DE BOMBEROS DE LA CIUDAD DE MÉXICO  
ESTADO DE FLUJOS DE EFECTIVO  
(CIFRAS A PESOS)

RUBROS	2019	2018
<b>FLUJOS DE EFECTIVO DE LAS ACTIVIDADES DE OPERACIÓN</b>		
<b>ORIGEN</b>	<b>1,116,199,076</b>	<b>1,162,791,508</b>
Impuestos		
Cuotas y Aportaciones de Seguridad Social		
Contribuciones de Mejoras		
Derechos		
Productos		
Aprovechamientos		
Ingresos por Ventas de Bienes y Prestación de Servicios		
Participaciones, Aportaciones, Convenios, Incentivos derivados de la colaboración Fiscal y Fondos distintos de Aportaciones		
Transferencias, Asignaciones, Subsidios y Subvenciones y Pensiones y Jubilaciones	1,116,199,076	1,162,791,508
Otros Orígenes de Operación		
<b>APLICACIÓN</b>	<b>1,072,493,614</b>	<b>1,110,669,191</b>
Servicios Personales	941,696,804	854,828,201
Materiales y Suministros	63,991,835	167,637,774
Servicios Generales	66,756,756	88,203,216
Transferencias Internas y Asignaciones al Sector Público		
Transferencias al Resto del Sector Público		
Subsidios y Subvenciones		
Ayudas Sociales	48,219	
Pensiones y Jubilaciones		
Transferencias a Fideicomisos, Mandatos y Contratos Análogos		
Transferencias a la Seguridad Social		
Donativos		
Transferencias al Exterior		
Participaciones		
Aportaciones		
Convenios		
Otras Aplicaciones de Operación		
<b>FLUJOS NETOS DE EFECTIVO POR ACTIVIDADES DE OPERACIÓN</b>	<b>43,705,462</b>	<b>52,122,317</b>
<b>FLUJOS DE EFECTIVO DE LAS ACTIVIDADES DE INVERSIÓN</b>		
<b>ORIGEN</b>	<b>8,845,992</b>	<b>46,328,396</b>
Bienes Inmuebles, Infraestructura y Construcciones en Proceso		
Bienes Muebles		
Otros Orígenes de Inversión	8,845,992	46,328,396
<b>APLICACIÓN</b>	<b>53,065,373</b>	<b>130,860,566</b>
Bienes Inmuebles, Infraestructura y Construcciones en Proceso		
Bienes Muebles	8,609,090	57,956,749
Otras Aplicaciones de Inversión	44,456,283	72,903,817
<b>FLUJOS NETOS DE EFECTIVO POR ACTIVIDADES DE INVERSIÓN</b>	<b>(44,219,381)</b>	<b>(84,532,170)</b>
<b>FLUJO DE EFECTIVO DE LAS ACTIVIDADES DE FINANCIAMIENTO</b>		
<b>ORIGEN</b>	<b>18,982,685</b>	<b>83,561,065</b>
Endeudamiento Neto		
Interno		
Externo		
Otros Orígenes de Financiamiento	18,982,685	83,561,065
<b>APLICACIÓN</b>	<b>20,174,928</b>	<b>58,062</b>
Servicios de la Deuda		
Interno		
Externo		
Otras Aplicaciones de Financiamiento	20,174,928	58,062
<b>FLUJOS NETO DE EFECTIVO POR ACTIVIDADES DE FINANCIAMIENTO</b>	<b>(1,192,243)</b>	<b>83,503,003</b>
<b>INCREMENTO / DISMINUCIÓN NETA EN EL EFECTIVO Y EQUIVALENTES AL EFECTIVO</b>	<b>(1,706,162)</b>	<b>51,093,150</b>
EFECTIVO Y EQUIVALENTES AL EFECTIVO AL INICIO DEL EJERCICIO	99,803,106	48,709,956
EFECTIVO Y EQUIVALENTES AL EFECTIVO AL FINAL DEL EJERCICIO	98,096,944	99,803,106

SUBDIRECTOR DE FINANZAS

DIRECTORA DE ADMINISTRACIÓN Y FINANZAS

DIRECTOR GENERAL

C. P. IVÁN SCHRADER RAMÍREZ

LIC. YADIRA ROSALES VALTIERRA

LIC. JUAN MANUEL PÉREZ COVA

BAJO PROTESTA DE DECIR VERDAD DECLARAMOS QUE LOS ESTADOS FINANCIEROS Y SUS NOTAS, SON RAZONABLEMENTE CORRECTOS Y SON RESPONSABILIDAD DEL EMISOR

La información contenida en este reporte es responsabilidad de la Unidad Ejecutora de Gestión de Finanzas de conformidad con los artículos 51, 55 y 56 de la Ley de Administración, Transparencia y Rendición de Cuentas de la Ciudad de México, y el artículo 10 de la Ley de Planeación de la Ciudad de México.

Las notas que acompañan al presente Estado Financiero son parte integral del mismo





GOBIERNO DE LA  
CIUDAD DE MÉXICO

SECRETARÍA DE  
ADMINISTRACIÓN Y FINANZAS

# CUENTA PÚBLICA 2019

DE LA CIUDAD DE MÉXICO

## ESTADOS FINANCIEROS HEROICO CUERPO DE BOMBEROS DE LA CIUDAD DE MÉXICO ESTADO DE VARIACIÓN EN LA HACIENDA PÚBLICA (CIFRAS A PESOS)

CONCEPTO	HACIENDA PÚBLICA		HDA. PÚBLICA PATRIM.		HDA. PÚBLICA PATRIM. GENERADO DEL EJERCICIO		EXCESO O INSUF. EN LA ACT. DE LA HDA. PÚBLICA PATRIM.		TOTAL
	CONTRIBUIDO	614,377,119	GENERADO DE EJ. ANTERIORES	338,901,224	72,354,479	72,354,479			
<b>HACIENDA PÚBLICA / PATRIMONIO CONTRIBUIDO NETO DE 2018</b>		614,377,119							614,377,119
Aportaciones	446,730,066								446,730,066
Donaciones de Capital	167,647,053								167,647,053
Actualizaciones de la Hacienda Pública / Patrimonio									
<b>HACIENDA PÚBLICA / PATRIMONIO GENERADO NETO DE 2018</b>			338,901,224		72,354,479				(411,255,703)
Resultados del Ejercicio (Ahorro / Desahorro)			(465,720,618)		(72,354,479)				(72,354,479)
Resultados de Ejercicio Anteriores			126,819,394						(465,720,618)
Reservas									126,819,394
Rectificaciones de Resultados de Ejercicios Anteriores									
<b>EXCESO O INSUFICIENCIA EN LA ACTUALIZACIÓN DE LA HACIENDA PÚBLICA / PATRIMONIO NETO DE 2018</b>									
Resultado por Posición Monetaria									
Resultado por Tenencia de Activos No Monetarios									
<b>HACIENDA PÚBLICA / PATRIMONIO NETO FINAL DE 2018</b>		614,377,119	338,901,224		72,354,479				203,121,416
<b>CAMBIO EN LA HACIENDA PÚBLICA / PATRIMONIO CONTRIBUIDO NETO DE 2019</b>		(4,089,701)							(4,089,701)
Aportaciones	(4,642,732)								(4,642,732)
Donaciones de Capital	553,031								553,031
Actualizaciones de la Hacienda Pública / Patrimonio									
<b>VARIACIONES DE LA HACIENDA PÚBLICA / PATRIMONIO GENERADO NETO DE 2019</b>			(72,354,479)		12,472,031				(59,882,448)
Resultados del Ejercicio (Ahorro / Desahorro)					(72,818,151)				(72,818,151)
Resultados de Ejercicio Anteriores			72,354,479						0
Reservas					12,701,651				12,701,651
Rectificaciones de Resultados de Ejercicios Anteriores									
<b>CAMBIO EN EL EXCESO O INSUFICIENCIA EN LA ACTUALIZACIÓN DE LA HACIENDA PÚBLICA / PATRIMONIO NETO DE 2019</b>									
Resultado por Posición Monetaria									
Resultado por Tenencia de Activos No Monetarios									
<b>HACIENDA PÚBLICA / PATRIMONIO NETO FINAL DE 2019</b>		610,287,418	(411,255,703)		(59,882,458)				199,149,257

SUBDIRECTOR DE FINANZAS  
  
 LIC. JUAN SÁNCHEZ RAMÍREZ

DIRECTOR GENERAL  
  
 LIC. JUAN MANUEL PÉREZ COVA

BAJO PROTESTA DE DECIR VERDAD DECLARAMOS QUE LOS ESTADOS FINANCIEROS Y SUS NOTAS, SON RAZONABLEMENTE CORRECTOS Y SON RESPONSABILIDAD DEL EMISOR

La información contenida en este reporte es responsabilidad de la Unidad Ejecutora de Gasto, de conformidad a los Artículos 51, 154 y 155 de la Ley de Autonomía y Ejercicio de Recursos de la Ciudad de México, la que se emitirá de base para la elaboración de la Cuenta Pública 2019.

Las notas que acompañan al presente Estado Financiero son parte integral del mismo

EF-10





ESTADOS FINANCIEROS  
HEROICO CUERPO DE BOMBEROS DE LA CIUDAD DE MÉXICO  
ESTADO ANALÍTICO DE LA DEUDA Y OTROS PASIVOS  
(CIFRAS A PESOS)

DENOMINACIÓN DE LAS DEUDAS	MONEDA DE CONTRATACIÓN	INSTITUCIÓN O PAÍS ACREDEDOR	SALDO INICIAL DEL PERÍODO	SALDO FINAL DEL PERÍODO
<b>DEUDA PÚBLICA</b>				
<b>CORTO PLAZO:</b>				
DEUDA INTERNA				
Instituciones del Crédito				
Títulos y Valores				
Arrendamientos Financieros				
DEUDA EXTERNA				
Organismos Financieros Internacionales				
Deuda Bilateral				
Títulos y Valores				
Arrendamientos Financieros				
<b>SUBTOTAL A CORTO PLAZO</b>			<b>278,454,142</b>	<b>278,454,142</b>
<b>LARGO PLAZO:</b>				
DEUDA INTERNA				
Instituciones del Crédito				
Títulos y Valores				
Arrendamientos Financieros				
DEUDA EXTERNA				
Organismos Financieros Internacionales				
Deuda Bilateral				
Títulos y Valores				
Arrendamientos Financieros				
<b>SUBTOTAL A LARGO PLAZO</b>			<b>278,454,142</b>	<b>278,454,142</b>
<b>TOTAL DEUDA Y OTROS PASIVOS</b>			<b>278,454,142</b>	<b>278,454,142</b>

SUBDIRECTOR DE FINANZAS  
C.P. IVÁN SCRIBADER RAMÍREZ

DIRECTORA DE ADMINISTRACIÓN Y FINANZAS  
LIC. YADIRA ROSALES VALTERRA

DIRECTOR GENERAL  
LIC. JUAN MANUEL PÉREZ COVA

BAJO PROTESTA DE DECIR VERDAD DECLARAMOS QUE LOS ESTADOS FINANCIEROS Y SUS NOTAS, SON RAZONABLEMENTE CORRECTOS Y SON RESPONSABILIDAD DEL EMISOR

La información consignada en este reporte es responsabilidad de la Unidad Ejecutora de Gasto, de conformidad a los Artículos 51, 154 y 155 de la Ley de Austeridad, Transparencia y Ejercicio de Recursos de la Ciudad de México, la que servirá de base para la preparación de la Cuenta Pública 2019.

Las notas que acompañan al presente Estado Financiero son parte integral del mismo





ESTADOS FINANCIEROS  
HEROICO CUERPO DE BOMBEROS DE LA CIUDAD DE MÉXICO  
ESTADO ANALÍTICO DEL ACTIVO  
(CIFRAS A PESOS)

CONCEPTO	SALDO INICIAL	CARGOS DEL PERIODO	ABONOS DEL PERIODO	SALDO FINAL	VARIACIÓN DEL PERIODO
<b>ACTIVO</b>	481,575,558	2,283,451,446	2,333,410,472	431,616,532	(49,959,026)
<b>ACTIVO CIRCULANTE</b>	100,137,092	2,346,847,826	2,333,348,613	113,636,305	13,499,213
Efectivo y Equivalentes	99,803,106	2,285,412,039	2,287,118,201	98,096,944	(1,706,162)
Derechos a Recibir Efectivo o Equivalentes	267,661	330,369	250,548	347,482	79,821
Derechos a Recibir Bienes o Servicios					
Inventarios					
Almacenes	66,325	61,105,418	45,979,864	15,191,879	15,125,554
Estimación por Pérdida o Deterioro de Activos Circulantes					
Otros Activos Circulantes					
<b>ACTIVO NO CIRCULANTE</b>	381,438,466	(63,396,380)	61,859	317,980,227	(63,458,239)
Inversiones Financieras a Largo Plazo					
Derechos a Recibir Efectivo o Equivalentes a Largo Plazo					
Bienes Inmuebles, Infraestructura y Construcciones en Proceso					
Bienes Muebles	750,567,785	17,962,648	9,353,558	759,176,875	8,609,090
Activos Intangibles					
Depreciación, Deterioro y Amortización Acumulada de Bienes	(369,129,319)	(81,359,028)	(9,291,699)	(441,196,648)	(72,067,329)
Activos Diferidos					
Estimación por Pérdida o Deterioro de Activos No Circulantes					
Otros Activos No Circulantes					

SUBDIRECTOR DE FINANZAS

C. P. IVÁN SCHRADER RAMÍREZ

DIRECTORA DE ADMINISTRACIÓN Y FINANZAS

LIC. YADIRA ROSALES VALTIERRA

DIRECTOR GENERAL


LIC. JUAN MANUEL PÉREZ COTA

BAJO PROTESTA DE DECIR VERDAD DECLARAMOS QUE LOS ESTADOS FINANCIEROS Y SUS NOTAS, SON RAZONABLEMENTE CORRECTOS Y SON RESPONSABILIDAD DEL EMISOR

La información consignada en este reporte es responsabilidad de la Unidad Ejecutora de Gasto, de conformidad a los Artículos 51, 154 y 155 de la Ley de Arrendamiento, Traspaso y/o Ejecución de Bienes de la Ciudad de México, la que servirá de base para la integración de la Cuenta Pública 2019.

Las notas que acompañan al presente Estado Financiero son parte integral del mismo





ESTADOS FINANCIEROS  
HEROICO CUERPO DE BOMBEROS DE LA CIUDAD DE MÉXICO  
ESTADO DE SITUACIÓN FINANCIERA DETALLADO - LDF  
(CIFRAS A PESOS)

CONCEPTO	31 DE DICIEMBRE		CONCEPTO	31 DE DICIEMBRE	
	2019	2018		2019	2018
<b>ACTIVO</b>			<b>PASIVO</b>		
<b>ACTIVO CIRCULANTE</b>			<b>PASIVO CIRCULANTE</b>		
Efectivo y Equivalentes	98,096,944	99,803,106	Ctas. por Pagar a Cto. Plazo	93,028,598	83,794,648
Efectivo	0	0	Serv. Pers. por Pagar a Cto. Plazo	5,117,211	11,483,704
Bancos/Tesorería	98,016,566	99,754,196	Proveedores por Pagar a Corto Plazo	52,168,086	46,118,547
Bancos/Dependencias y Otros	0	0	Cont. por Obras Púb. por Pagar a Cto. Plazo	0	0
Inversiones Temporales (hasta tres meses)	0	0	Particip. y Apart. por Pagar a Cto. Plazo	0	0
Fondos con Afectación Específica	80,378	48,910	Transf. Otorgadas por Pagar a Corto Plazo	0	0
Dep. de Fond. de Terc. en Gtía. y/o Adm.Ún.	0	0	Int., Com. y Otr. Gtos. de la Deuda Púb. por Pag. a Cto. Plazo	0	0
Otros Efectivos y Equivalentes	0	0	Ret. y Contrib. por Pagar a Cto. Plazo	31,125,764	27,614,007
Derechos a Recibir Efect. o Equiv.	347,482	267,661	Dev. de la Ley de Ing. por Pagar a Cto. Plazo	0	0
Inversiones Financieras de Corto Plazo	0	0	Otras Cuentas por Pagar a Corto Plazo	4,617,537	3,578,290
Cuentas por Cobrar a Corto Plazo	0	0	Documentos por Pagar a Corto Plazo	0	0
Deudores Diversos por Cobrar a Corto Plazo	347,482	267,661	Documentos Comerciales por Pagar a Corto Plazo	0	0
Ingresos por Recuperar a Corto Plazo	0	0	Doctos. con Contrat. por Obras Púb. por Pagar a Cto. Plazo	0	0
Deud. por Ant. de la Tesorería a Corto Plazo	0	0	Otros Documentos por Pagar a Corto Plazo	0	0
Préstamos Otorgados a Corto Plazo	0	0	Porc. a Cto. Plazo de la Deuda Púb. a Largo Plazo	0	0
Otros Der. a Rec. Efect. o Equiv. a Corto Plazo	0	0	Porción a Corto Plazo de la Deuda Pública	0	0
Derechos a Recibir Bienes o Servicios	0	0	Porción a Corto Plazo de Arrendamiento Financiero	0	0
Ant. a Prov. por Adq. de Bienes y Prest. de Serv. a Cto. Plazo	0	0	Títulos y Valores a Corto Plazo	0	0
Ant. a Prov. por Adq. de Bienes Inm. y Mueb. a Cto. Plazo	0	0	Pasivos Diferidos a Corto Plazo	0	0
Ant. a Prov. por Adq. de Bienes Intang. a Cto. Plazo	0	0	Ingresos Cobrados por Adelantado a Corto Plazo	0	0
Ant. a Contrat. por Obras Púb. a Cto. Plazo	0	0	Intereses Cobrados por Adelantado a Corto Plazo	0	0
Otros Der. a Rec. Bienes o Serv. a Cto. Plazo	0	0	Otros Pasivos Diferidos a Corto Plazo	0	0
Inventarios	0	0	Fond. y Bien. de Terc. en Gtía. y/o Admún. a Cto. Plazo	0	0
Inventario de Mercancías para Venta	0	0	Fondos en Garantía a Corto Plazo	0	0
Inventario de Mercancías Terminadas	0	0	Fondos en Administración a Corto Plazo	0	0
Inventario de Mercancías en Proc. de Elab.	0	0	Fondos Contingentes a Corto Plazo	0	0
Inv. de Mat. Primas, Materiales y Suminist. para Prod.	0	0	Fond. de Fid., Mandatos y Cont. Análogos a Cto. Plazo	0	0
Bienes en Tránsito	0	0	Otr. Fond. de Terc. en Gtía. y/o Admún. a Cto. Plazo	0	0
Almacenes	15,191,879	66,325	Valores y Bienes en Garantía a Corto Plazo	0	0
Est. por Pérdida o Deterioro de Activos Circ.	0	0	Provisiones a Corto Plazo	199,438,677	189,659,494
Est. para Ctas. Incobrables por Der. a Rec. Efect. o Equiv.	0	0	Provisión para Demandas y Juicios a Corto Plazo	199,438,677	189,659,494
Estimación por Deterioro de Inventarios	0	0	Provisión para Contingencias a Corto Plazo	0	0
Otros Activos Circulantes	0	0	Otras Provisiones a Corto Plazo	0	0
Valores en Garantía	0	0	Otros Pasivos a Corto Plazo	0	0
Bienes en Garantía (excluye depósitos de fondos)	0	0	Ingresos por Clasificar	0	0
Bienes Deriv. de Embargos, Decom., Aseg. y Dación en Pago	0	0	Recaudación por Participar	0	0
Adquisición con Fondos de Terceros	0	0	Otros Pasivos Circulantes	0	0
<b>TOTAL DE ACTIVOS CIRCULANTES</b>	<b>113,636,305</b>	<b>100,137,092</b>	<b>TOTAL DE PASIVOS CIRCULANTES</b>	<b>292,467,275</b>	<b>278,454,142</b>

SUBDIRECTOR DE FINANZAS

C. P. IVÁN SCHRADER RAMÍREZ

DIRECTORA DE ADMINISTRACIÓN Y FINANZAS

LIC. YADIRA ROSALES VALTIERRA

DIRECTOR GENERAL

LIC. JUAN MANUEL PÉREZ COVA

La información contenida en este Reporte es responsabilidad de la Unidad Ejecutora de Gasto, de conformidad a los artículos 53, 54 y 55 de la Ley de Arrendamiento, Tenencia y Uso de Bienes de la Ciudad de México, la cual tiene de base para la información de la Cuenta Pública 2019.





ESTADOS FINANCIEROS
HEROICO CUERPO DE BOMBEROS DE LA CIUDAD DE MÉXICO
ESTADO DE SITUACIÓN FINANCIERA DETALLADO - LDF
(CIFRAS A PESOS)

Table with columns: CONCEPTO, 31 DE DICIEMBRE 2019, 2018, CONCEPTO, 31 DE DICIEMBRE 2019, 2018. Rows include ACTIVO (CIRCULANTE, NO CIRCULANTE) and PASIVO (NO CIRCULANTE, HACIENDA PÚBLICA/PATRIMONIO).

SUBDIRECTOR DE FINANZAS
C. P. IVÁN SCHRADER RAMÍREZ

DIRECTORA DE ADMINISTRACIÓN Y FINANZAS
LIC. VADIRA ROSALES VALTIERRA

DIRECTOR GENERAL
LIC. JUAN MANUEL PÉREZ COVA

La información contenida en este reportes financieros es responsabilidad de la Unidad Ejecutiva de Control y Transparencia de la Ciudad de México, en cumplimiento de la Ley de Transparencia y Acceso a la Información Pública y del Reglamento de la Ley de Transparencia y Acceso a la Información Pública de la Ciudad de México.





ESTADOS FINANCIEROS  
HEROICO CUERPO DE BOMBEROS DE LA CIUDAD DE MÉXICO  
INFORME ANALÍTICO DE LA DEUDA PÚBLICA Y OTROS PASIVOS - LDF  
(CIFRAS A PESOS)

DENOMINACIÓN DE LA DEUDA PÚBLICA Y OTROS PASIVOS	SALDO AL 31 DE DICIEMBRE DEL 2018	DISPOSICIONES DEL PERÍODO	AMORTIZACIONES DEL PERÍODO	REVALUACIONES RECLASIFICACIONES Y OTROS AJUSTES	SALDO FINAL DEL PERÍODO	PAGO DE INTERESES DEL PERÍODO	PAGO DE COMISIONES Y DEMÁS COSTOS ASOCIADOS DURANTE EL PERÍODO
DEUDA PÚBLICA	0	0	0	0	0	0	0
CORTO PLAZO	0	0	0	0	0	0	0
Instituciones de Crédito	0	0	0	0	0	0	0
Títulos v Valores	0	0	0	0	0	0	0
Arrendamientos Financieros	0	0	0	0	0	0	0
LARGO PLAZO	0	0	0	0	0	0	0
Instituciones de Crédito	0	0	0	0	0	0	0
Títulos v Valores	0	0	0	0	0	0	0
Arrendamientos Financieros	0	0	0	0	0	0	0
OTROS PASIVOS	278,454,142	0	0	0	292,467,275	0	0
TOTAL DE LA DEUDA PÚBLICA Y OTROS PASIVOS	278,454,142	0	0	0	292,467,275	0	0
DEUDA CONTINGENTE	0	0	0	0	0	0	0
DEUDA CONTINGENTE 1	0	0	0	0	0	0	0
DEUDA CONTINGENTE 2	0	0	0	0	0	0	0
DEUDA CONTINGENTE XX	0	0	0	0	0	0	0
VALOR DE INSTRUMENTOS BONO CUPÓN CERO	0	0	0	0	0	0	0
VAL. DE INSTRUMENTOS BONO CUPÓN CERO 1	0	0	0	0	0	0	0
VAL. DE INSTRUMENTOS BONO CUPÓN CERO 2	0	0	0	0	0	0	0
VAL. DE INSTRUMENTOS BONO CUPÓN CERO XX	0	0	0	0	0	0	0

OBLIGACIONES A CORTO PLAZO	MONTO CONTRATADO	PLAZO PACTADO	TASA DE INTERÉS	COMISIONES Y COSTOS RELACIONADOS	TASA EFECTIVA
OBLIGACIONES A CORTO PLAZO	0	0	0	0	0
CRÉDITO 1	0	0	0	0	0
CRÉDITO 2	0	0	0	0	0
CRÉDITO XX	0	0	0	0	0

SUBDIRECTOR DE FINANZAS

DIRECTORA DE ADMINISTRACIÓN Y FINANZAS

DIRECTOR GENERAL

C. P. IVÁN SCHRADER RAMÍREZ

LIC. YADIRA ROSALES VALTIERRA

LIC. JUAN MANUEL PÉREZ COVA

La información suministrada en este informe es responsabilidad de la Unidad Ejecutora de Control de conformidad a los Artículos 51, 104 y 105 de la Ley de Administración, Finanzas y Hacienda en el Municipio de México, D.F. y de conformidad con el artículo 10 de la Ley de Planeación de la Ciudad de México, la cual tiene el carácter de base para la integración de la Cuenta Pública 2019.





GOBIERNO DE LA CIUDAD DE MÉXICO

SECRETARÍA DE ADMINISTRACIÓN Y FINANZAS

CUENTA PÚBLICA 2019

DE LA CIUDAD DE MÉXICO

ESTADOS FINANCIEROS

HEROICO CUERPO DE BOMBEROS DE LA CIUDAD DE MÉXICO  
INFORME ANALÍTICO DE OBLIGACIONES DIFERENTES DE FINANCIAMIENTOS - LDF  
(CIFRAS A PESOS)

DESCRIPCIÓN DE OBLIGACIONES DIFERENTES DE FINANCIAMIENTO	FECHA DEL CONTRATO	FECHA DE OPERACIÓN DEL PROYECTO	FECHA DE INICIO DE INVERSIÓN	MONTOS DE LA INVERSIÓN	PLAZO FACTIVO	MONTOS PAGADOS		MONTOS PAGOS		MONTOS PAGOS		MONTOS PAGOS	
						MENSUAL DEL PASADO	DE LA INVERSIÓN	MENSUAL DEL PASADO	DE LA INVERSIÓN	MENSUAL DEL PASADO	DE LA INVERSIÓN	MENSUAL DEL PASADO	DE LA INVERSIÓN
ociaciones Público Privadas				0		0	0	0	0	0	0	0	0
Asociaciones Público Privadas 1				0		0	0	0	0	0	0	0	0
Asociaciones Público Privadas 2				0		0	0	0	0	0	0	0	0
Asociaciones Público Privadas 3				0		0	0	0	0	0	0	0	0
Asociaciones Público Privadas XX				0		0	0	0	0	0	0	0	0
ros Instrumentos				0		0	0	0	0	0	0	0	0
Otro Instrumento 1				0		0	0	0	0	0	0	0	0
Otro Instrumento 2				0		0	0	0	0	0	0	0	0
Otro Instrumento 3				0		0	0	0	0	0	0	0	0
Otro Instrumento XX				0		0	0	0	0	0	0	0	0
<b>TOTAL DE OBLIGACIONES DIFERENTES DE FINANCIAMIENTO</b>				<b>0</b>		<b>0</b>	<b>0</b>	<b>0</b>	<b>0</b>	<b>0</b>	<b>0</b>	<b>0</b>	<b>0</b>

NO APLICA

SUBDIRECTOR DE FINANZAS

*[Signature]*  
C. P. IVÁN SCHRADER RAMÍREZ

DIRECTOR DE ADMINISTRACIÓN Y FINANZAS

*[Signature]*  
LIC. YADIRA ROSALES VALTIERRA

DIRECTOR GENERAL

*[Signature]*  
LIC. JUAN MANUEL REZ COVA

La información consignada en este reporte es responsabilidad de la Unidad Ejecutora de Gasto, de conformidad a los Artículos 51, 94 y 155 de la Ley de Austeridad, Transparencia e Información de Recuentos de la Ciudad de México, la que servirá de base para la información de la Cuenta Pública 2019.

*[Signature]*





GOBIERNO DE LA CIUDAD DE MEXICO

SECRETARÍA DE ADMINISTRACIÓN Y FINANZAS

# CUENTA PÚBLICA 2019

DEL PATRÓN DE GASTOS

## HEROICO CUERPO DE BOMBEROS DE LA CIUDAD DE MEXICO RELACION DE CUENTAS BANCARIAS PRODUCTIVAS ESPECIFICAS PERIODO 2019

FONDO: PROGRAMA O CONVENIO

DATOS DE LA CUENTA BANCARIA

INSTITUCIÓN BANCARIA

NUMERO DE LA CUENTA

FONDO REVOLVENTE	DATOS DE LA CUENTA BANCARIA	INSTITUCIÓN BANCARIA	NUMERO DE LA CUENTA
FONDO PRESUPUESTAL	BANCO MERCANTIL DEL NORTE, S.A.	BANCO MERCANTIL DEL NORTE, S.A.	62-5274972
FONDO PRESUPUESTAL	BANCO MERCANTIL DEL NORTE, S.A.	BANCO MERCANTIL DEL NORTE, S.A.	62-5274954
FONDO PRESUPUESTAL	BANCO MERCANTIL DEL NORTE, S.A.	BANCO MERCANTIL DEL NORTE, S.A.	62-5274963
FONDO PRESUPUESTAL	BANCO MERCANTIL DEL NORTE, S.A.	BANCO MERCANTIL DEL NORTE, S.A.	65-9073255
FONDO PRESUPUESTAL	BBVA BANCOMER, S.A.	BBVA BANCOMER, S.A.	95-5749
FONDO PRESUPUESTAL	SCOTIABANK INVERLAT	SCOTIABANK INVERLAT	10-4288998
FONDO PRESUPUESTAL	BANCO SANTANDER, MEXICO S.A.	BANCO SANTANDER, MEXICO S.A.	50-3321436
FONDO PRESUPUESTAL	BANCO SANTANDER, MEXICO S.A.	BANCO SANTANDER, MEXICO S.A.	50-3321577
FONDO PRESUPUESTAL	BANCO SANTANDER, MEXICO S.A.	BANCO SANTANDER, MEXICO S.A.	50-3321544
FONDO PRESUPUESTAL	BANCO SANTANDER, MEXICO S.A.	BANCO SANTANDER, MEXICO S.A.	50-340417
FONDO PRESUPUESTAL	BANCO SANTANDER, MEXICO S.A.	BANCO SANTANDER, MEXICO S.A.	50-3404150
FONDO PRESUPUESTAL	BANCO SANTANDER, MEXICO S.A.	BANCO SANTANDER, MEXICO S.A.	50-6093070
FONDO PRESUPUESTAL	CITIBANAMEX	CITIBANAMEX	1009-5629391

SUBDIRECTOR DE FINANZAS

DIRECTORA DE ADMINISTRACIÓN Y FINANZAS

DIRECTOR GENERAL

C. P. IVAN SCHRADER RAMÍREZ

LIC. YADIRA ROSALES VALTIERRA

LIC. JUAN MANUEL PÉREZ COVA

Nota: Solo información de cuentas bancarias del ejercicio fiscal correspondiente.

La información suministrada en este reporte es responsabilidad de la Unidad Ejecutora de Gasto, de conformidad a los artículos 31, 15 y 155 de la Ley de Responsabilidad, Transparencia en el Gasto y Ejercicio de Recursos de la Ciudad de México, la que sirvió de base para la integración de la Cuenta Pública 2019.

CTA\_BAN\_PROD





GOBIERNO DE LA CIUDAD DE MEXICO

SECRETARÍA DE ADMINISTRACIÓN Y FINANZAS

CUENTA PÚBLICA 2019 DE LA CIUDAD DE MEXICO

HEROICO CUERPO DE BOMBEROS DE LA CIUDAD DE MEXICO  
RELACION DE ESQUEMAS BURSATILES Y DE COBERTURAS FINANCIERAS

NO APLICA

SUBDIRECTOR DE FINANZAS

C. P. VANSCHRADER RAMIREZ

DIRECTORA DE ADMINISTRACIÓN FINANZAS

LIC. YADIRA ROSALES VALTIERRA

DIRECTOR GENERAL

LIC. JUAN MANUEL PÉREZ COVA

La información consignada en este report es responsabilidad de la Unidad Ejecutora de Gasto, de conformidad con los Artículos 53, 154 y 155 de la Ley de Austeridad, Transparencia en Remuneraciones, Prestación y Ejercicio de Recursos de la Ciudad de México, la que se está elaborando para la integración de la Cuenta Pública 2019.

BUR



