



CIUDAD DE MÉXICO
CAPITAL DE LA TRANSFORMACIÓN

HEROICO CUERPO DE BOMBEROS DE LA CIUDAD DE MÉXICO
DIRECCIÓN GENERAL
DIRECCIÓN DE ADMINISTRACIÓN Y FINANZAS

Ciudad de México a 15 de abril de 2025
HCB/CDMX/DG/DAF/ /2025

0421

LIC. MARÍA DEL CARMEN MORENO RAMÍREZ
DIRECTOR GENERAL DE ARMONIZACIÓN
CONTABLE Y RENDICIÓN DE CUENTAS
PRESENTE

ACUSE

En cumplimiento a lo establecido en el Artículo 166, de la "Ley de Austeridad, Transparencia en Remuneraciones, Prestaciones y Ejercicio de los Recursos de la Ciudad de México", adjunto al presente se remiten los Estados Financieros Armonizados definitivos correspondientes al mes de marzo del ejercicio 2025, del Heroico Cuerpo de Bomberos de la Ciudad de México.

Asimismo, con relación al Título Quinto del "Manual de Reglas y Procedimientos para el Ejercicio y Control Presupuestario de la Administración Pública de la Ciudad de México", numeral 221. Se envía la información contable definitiva, correspondiente al mes marzo del 2025:


- a) Estado de actividades;
- b) Estado de situación financiera;
- c) Estado de variación en la hacienda pública;
- d) Estado de cambios en la situación financiera;
- e) Estado de flujos de efectivo;
- f) Informes sobre pasivos contingentes;
- g) Notas a los estados financieros;
- h) Estado analítico de activo; y,
- i) Estado analítico de la deuda y otros pasivos.

Sin más por el momento, aprovecho la ocasión para enviarle un cordial saludo.

ATENTAMENTE

LIC. MARÍA DEL CARMEN MENDOZA YAÑEZ
DIRECTORA DE ADMINISTRACIÓN Y FINANZAS
HEROICO CUERPO DE BOMBEROS
CIUDAD DE MÉXICO

1970



C.c.e.p. PRIMER SUPERINTENDENTE LIC. JUAN MANUEL PÉREZ COVA. -Director General del HCBCDMX Para su superior conocimiento. -Presente.
C. GILBERTO ALEJANDRO SOLACHE LEJARAZO. -Subdirector de Finanzas en el HCBCDMX. - Presente.
C. MÓNICA MAYTE ORTEGA VIDAL.- J. U. D. de Contabilidad y Registro del HCBCDMX. -Presente.
MCMY/GASL/MMOV



GOBIERNO DE LA CIUDAD DE MÉXICO



**HEROICO CUERPO DE BOMBEROS
DE LA CIUDAD DE MÉXICO**

ESTADOS FINANCIEROS AL 31 DE MARZO DE 2025



Gobierno de la
Ciudad de México
Ciudad Innovadora y de Derechos

Heroico Cuerpo de Bomberos de la Ciudad de México
Dirección General
Dirección de Administración y Finanzas
Subdirección de Finanzas



ESTADOS FINANCIEROS AL 31 DE MARZO DE 2025

Í N D I C E

ESTADO DE ACTIVIDADES

ESTADO DE SITUACIÓN FINANCIERA

ESTADO DE VARIACIONES EN LA HACIENDA PÚBLICA

ESTADO DE CAMBIOS EN LA SITUACIÓN FINANCIERA

ESTADO DE FLUJO DE EFECTIVO

INFORME SOBRE PASIVOS CONTINGENTES

NOTAS A LOS ESTADOS FINANCIEROS

ESTADO ANALÍTICO DEL ACTIVO

ESTADO ANALÍTICO DE DEUDA Y OTROS PASIVOS



GOBIERNO DE LA
CIUDAD DE MÉXICO

HEROICO CUERPO DE BOMBEROS DE LA CIUDAD DE MÉXICO
DIRECCIÓN GENERAL
DIRECCIÓN DE ADMINISTRACIÓN Y FINANZAS
SUBDIRECCIÓN DE FINANZAS



HEROICO CUERPO DE BOMBEROS DE LA CIUDAD DE MÉXICO
ESTADO DE ACTIVIDADES
DEL 01 DE ENERO AL 31 DE MARZO DE 2025
(CIFRAS EN PESOS)

CONCEPTO	MARZO 2025.	MARZO 2024.
INGRESOS Y OTROS BENEFICIOS		
INGRESOS DE GESTIÓN		
Impuestos	0	0
Cuotas y Aportaciones de Seguridad Social	0	0
Contribuciones de Mejoras	0	0
Derechos	0	0
Productos	0	0
Aprovechamientos	0	0
Ingresos por Venta de Bienes y Prestación de Servicios	0	0
PARTICIPACIONES, APORTACIONES, CONVENIOS, INCENTIVOS DERIVADOS DE LA COLABORACIÓN FISCAL, FONDOS DISTINTOS DE APORTACIONES, TRANSFERENCIAS, ASIGNACIONES, SUBSIDIOS Y SUBVENCIONES, Y PENSIONES Y JUBILACIONES	200,276,366	244,907,127
Participaciones, Aportaciones, Convenios, Incentivos Derivados de la Colaboración Fiscal y Fondos Distintos de Aportaciones	0	0
Transferencias, Asignaciones, Subsidios y Subvenciones, y Pensiones y Jubilaciones	200,276,366	244,907,127
OTROS INGRESOS Y BENEFICIOS		
Ingresos Financieros	0	0
Incremento por Variación de Inventarios	0	0
Disminución del Exceso de Estimaciones por Pérdida, Deterioro u Obsolescencia	0	0
Disminución del Exceso de Provisiones	0	0
Otros Ingresos y Beneficios Varios	0	0
TOTAL DE INGRESOS Y OTROS BENEFICIOS	200,276,366	244,907,127
GASTOS Y OTRAS PÉRDIDAS		
GASTOS DE FUNCIONAMIENTO		
Servicios Personales	194,327,148	236,604,144
Materiales y Suministros	183,735,317	225,353,993
Servicios Generales	3,868,876	2,861,309
	6,722,954	8,468,842
TRANSFERENCIAS, ASIGNACIONES, SUBSIDIOS Y OTRAS AYUDAS		
Transferencias Internas y Asignaciones al Sector Público	0	0
Transferencias al Resto del Sector Público	0	0
Subsidios y Subvenciones	0	0
Ayudas Sociales	0	0
Pensiones y Jubilaciones	0	0
Transferencias a Fideicomisos, Mandatos y Contratos Análogos	0	0
Transferencias a la Seguridad Social	0	0
Donativos	0	0
Transferencias al Exterior	0	0
PARTICIPACIONES Y APORTACIONES		
Participaciones	0	0
Aportaciones	0	0
Convenios	0	0
INTERESES, COMISIONES Y OTROS GASTOS DE LA DEUDA PÚBLICA		
Intereses de la Deuda Pública	0	0
Comisiones de la Deuda Pública	0	0
Gastos de la Deuda Pública	0	0
Costo por Coberturas	0	0
Apoyos Financieros	0	0
OTROS GASTOS Y PÉRDIDAS EXTRAORDINARIAS		
Estimaciones, Depreciaciones, Deterioros, Obsolescencias y Amortizaciones	13,181,090	9,140,102
Provisiones	13,181,090	9,140,103
Disminución de Inventarios	0	0
Otros Gastos	0	(0)
INVERSIÓN PÚBLICA		
Inversión Pública no Capitalizable	0	0
TOTAL DE GASTOS Y OTRAS PÉRDIDAS	207,508,238	245,824,246
RESULTADOS DEL EJERCICIO (AHORRO / DESAHORRO)	(7,231,872)	(917,119)

"BAJO PROTESTA DE DECIR VERDAD DECLARAMOS QUE LOS ESTADOS FINANCIEROS Y SUS NOTAS SON RAZONABLEMENTE CORRECTOS Y SON RESPONSABILIDAD DEL EMISOR"

C. GILBERTO ALEJANDRO SOLACHE LEJARAZO
SUBDIRECTOR DE FINANZAS

LIC. MARÍA DEL CARMEN MENDOZA YAÑEZ
DIRECTORA DE ADMINISTRACIÓN Y FINANZAS

PRIMER SUPERINTENDENTE
LIC. JUAN MANUEL PÉREZ COVA
DIRECTOR GENERAL



GOBIERNO DE LA
CIUDAD DE MÉXICO

HEROICO CUERPO DE BOMBEROS DE LA CIUDAD DE MÉXICO
DIRECCIÓN GENERAL
DIRECCIÓN DE ADMINISTRACIÓN Y FINANZAS
SUBDIRECCIÓN DE FINANZAS



HEROICO CUERPO DE BOMBEROS DE LA CIUDAD DE MÉXICO
ESTADO DE SITUACIÓN FINANCIERA
AL 31 DE MARZO DE 2025
(CIFRAS EN PESOS)

ACTIVO	CONCEPTO	MARZO 2025.	MARZO 2024.	PASIVO	CONCEPTO	MARZO 2025.	MARZO 2024.
ACTIVO CIRCULANTE				PASIVO CIRCULANTE			
Efectivo y Equivalentes		43,925,373	61,066,930	Cuentas por Pagar a Corto Plazo		40,808,181	64,390,632
Derechos a Recibir Efectivo o Equivalentes		840,286	320,883	Documentos por Pagar a Corto Plazo		0	0
Derechos a Recibir Bienes o Servicios		0	0	Porción a Corto Plazo de la Deuda Pública a Largo Plazo		0	0
Inventarios		0	0	Títulos y Valores a Corto Plazo		0	0
Almacenes		25,474,012	24,065,092	Pasivos Diferidos a Corto Plazo		0	0
Estimación por Pérdida o Deterioro de Activos Circulantes		0	0	Fondos y Bienes de Terceros en Garantía y/o Admón. a Corto Plazo		0	0
Otros Activos Circulantes		0	0	Provisiones a Corto Plazo		0	0
		0	0	Otros Pasivos a Corto Plazo		0	0
TOTAL DE ACTIVOS CIRCULANTES		70,239,671	85,452,905	TOTAL DE PASIVOS CIRCULANTES		40,808,181	64,390,632
ACTIVO NO CIRCULANTE				PASIVO NO CIRCULANTE			
Inversiones Financieras a Largo Plazo		0	0	Cuentas por Pagar a Largo Plazo		0	0
Derechos a Recibir Efectivo o Equivalentes a Largo Plazo		0	0	Documentos por Pagar a Largo Plazo		0	0
Bienes Inmuebles, Infraestructura y Construcciones en Proceso		0	0	Deuda Pública a Largo Plazo		0	0
Bienes Muebles		1,002,034,746	968,082,866	Pasivos Diferidos a Largo Plazo		0	0
Activos Intangibles		133,386	0	Fondos y Bienes de Terceros en Garantía y/o Admón. a Largo Plazo		0	0
Depreciación, Deterioro y Amortización Acumulada de Bienes		705,288,871	662,191,221	Provisiones a Largo Plazo		219,172,558	221,665,299
Activos Diferidos		0	0				
Estimación por Pérdida o Deterioro de Activos No Circulantes		0	0	TOTAL DE PASIVOS NO CIRCULANTES		219,172,558	221,665,299
Otros Activos No Circulantes		0	0	TOTAL DEL PASIVO		259,980,739	286,055,931
		0	0	HACIENDA PÚBLICA / PATRIMONIO			
				HACIENDA PÚBLICA / PATRIMONIO CONTRIBUIDO		785,190,355	749,948,518
				Aportaciones		598,345,763	563,664,796
				Donaciones de Capital		186,844,592	186,283,722
				Actualización de la Hacienda Pública/Patrimonio			
				HACIENDA PÚBLICA / PATRIMONIO GENERADO		- 678,052,162	- 644,659,898
				Resultados del Ejercicio (Ahorro / Desahorro)		- 7,231,872	- 917,119
				Resultados de Ejercicios Anteriores		- 881,029,261	- 855,065,771
				Revalúos		210,208,971	211,322,992
				Reservas		0	0
				Rectificaciones de Resultados de Ejercicios Anteriores		0	0
				EXCESO O INSUFICIENCIA, EN LA ACT. DE LA HDA. PUB./PATRIM.		0	0
				Resultado por Posición Monetaria		0	0
				Resultado por Tenencia de Activos No Monetarios		0	0
TOTAL DE ACTIVOS NO CIRCULANTES		296,879,261	305,891,645	TOTAL HACIENDA PÚBLICA/PATRIMONIO		107,138,193	105,288,620
TOTAL DEL ACTIVO		367,118,932	391,344,550	TOTAL DEL PASIVO Y HACIENDA PÚBLICA/PATRIMONIO		367,118,932	391,344,550

"BAJO PROTESTA DE DECIR VERDAD DECLARAMOS QUE LOS ESTADOS FINANCIEROS Y SUS NOTAS SON RAZONABLEMENTE CORRECTOS Y SON RESPONSABLES DEL DECISION"

C. GILBERTO ALBERTO SOLACHE LLAMAZO
SUBDIRECTOR DE FINANZAS

LIC. MARIA DEL CARMEN MENDOZA JARAZ
DIRECTORA DE ADMINISTRACIÓN Y FINANZAS

PRIMEA SUPERINTENDENTE
LIC. JUAN MANUEL PÉREZ COVA
DIRECTOR GENERAL



HEROICO CUERPO DE BOMBEROS DE LA CIUDAD DE MÉXICO
ESTADO DE VARIACION EN LA HACIENDA PÚBLICA
DEL 01 DE ENERO AL 31 DE MARZO DE 2025
(CIFRAS EN PESOS)

CONCEPTO	HACIENDA PÚBLICA / PATRIMONIO CONTRIBUIDO	HACIENDA PÚBLICA / PATRIMONIO GENERADO DE EJERCICIOS ANTERIORES	HACIENDA PÚBLICA / PATRIMONIO GENERADO DEL EJERCICIO	EXCESO O INSUFICIENCIA EN LA ACTUALIZACIÓN DE LA HACIENDA PÚBLICA / PATRIMONIO	TOTAL
HACIENDA PÚBLICA / PATRIMONIO CONTRIBUIDO NETO DE 2024	749,948,518				749,948,518
Aportaciones	563,664,796				563,664,796
Donaciones de Capital	186,283,722				186,283,722
Actualización de la Hacienda Pública/ Patrimonio	0				0
HACIENDA PÚBLICA/PATRIMONIO GENERADO NETO DE 2024		(643,742,780)	(917,119)	(644,659,898)	
Resultados del Ejercicio (Ahorro / Desahorro)		(855,065,771)	(917,119)	(917,119)	(855,065,771)
Resultados de Ejercicio Anteriores		211,322,992		211,322,992	211,322,992
Revalúos		0		0	0
Reservas					0
Rectificaciones de Resultados de Ejercicios Anteriores					0
EXCESO O INSUFICIENCIA EN LA ACTUALIZACIÓN DE LA HACIENDA PÚBLICA/PATRIMONIO NETO DE 2024					0
Resultado por Posición Monetaria					0
Resultado por Tenencia de Activos no Monetarios					0
HACIENDA PÚBLICA / PATRIMONIO NETO FINAL DE 2024	749,948,518	(643,742,780)	(917,119)	0	105,288,620
CAMBIO EN LA HACIENDA PÚBLICA / PATRIMONIO CONTRIBUIDO NETO DE 2025					35,241,837
Aportaciones	35,241,837				35,241,837
Donaciones de Capital	34,680,968				34,680,968
Actualización de la Hacienda Pública / Patrimonio	560,869				560,869
VARIACIONES DE LA HACIENDA PÚBLICA / PATRIMONIO GENERADO NETO DE 2025		(25,963,490)	(7,428,774)	(33,392,263)	
Resultados del Ejercicio (Ahorro / Desahorro)		(25,963,490)	(7,231,872)	(25,963,490)	(33,392,263)
Revalúos			917,119	917,119	(7,231,872)
Reservas			(1,114,021)	(1,114,021)	(25,046,371)
Rectificaciones de Resultados de Ejercicios Anteriores					(1,114,021)
CAMBIO EN EL EXCESO O INSUFICIENCIA EN LA ACTUALIZACIÓN DE LA HACIENDA PÚBLICA/PATRIMONIO NETO DE 2025					0
Resultado por Posición Monetaria					0
Resultado por Tenencia de Activos no Monetarios					0
HACIENDA PÚBLICA / PATRIMONIO NETO FINAL DE 2025	785,190,355	(669,706,270)	(8,345,882)	0	107,138,193

BAJO PROTESTA DE DECIR VERDAD DECLARAMOS QUE LOS ESTADOS FINANCIEROS Y SUS NOTAS SON RAZONABLEMENTE CORRECTOS Y SIN RESPONSABILIDAD DEL EMISOR

C. GILBERTO ALEJANDRO SOLACHE LEJARRAZO
SUBDIRECTOR DE FINANZAS

LIC. MARÍA DEL CARMEN MENDOZA YÁÑEZ
DIRECTORA DE ADMINISTRACIÓN Y FINANZAS

PRIMER SUPLENIENTE
LIC. JUAN MANUEL PÉREZ COVA
DIRECTOR GENERAL



GOBIERNO DE LA
CIUDAD DE MÉXICO

HEROICO CUERPO DE BOMBEROS DE LA CIUDAD DE MÉXICO
DIRECCIÓN GENERAL
DIRECCIÓN DE ADMINISTRACIÓN Y FINANZAS
SUBDIRECCIÓN DE FINANZAS



HEROICO CUERPO DE BOMBEROS DE LA CIUDAD DE MÉXICO
ESTADO DE CAMBIOS EN LA SITUACIÓN FINANCIERA
DEL 01 DE MARZO AL 31 DE MARZO DE 2025
(CIFRAS EN PESOS)

CONCEPTO	ORIGEN MARZO 2025.	APLICACIÓN MARZO 2025.
ACTIVO		
ACTIVO CIRCULANTE		
Efectivo y Equivalentes	17,141,558	0
Derechos a Recibir Efectivo o Equivalentes	0	519,403
Derechos a Recibir Bienes o Servicios	0	0
Inventarios	0	0
Almacenes	0	1,408,920
Estimación por Pérdida o Deterioro de Activos Circulantes	0	0
Otros Activos Circulantes	0	0
ACTIVOS NO CIRCULANTES		
Inversiones Financieras a Largo Plazo	0	0
Derechos a Recibir Efectivo o Equivalentes a Largo Plazo	0	0
Bienes Inmuebles, Infraestructura y Construcciones en Proceso	0	0
Bienes Muebles	0	33,951,881
Activos Intangibles	0	133,386
Depreciación, Deterioro y Amortización Acumulada de Bienes	43,097,651	0
Activos Diferidos	0	0
Estimación por Pérdida o Deterioro de Activos No Circulantes	0	0
Otros Activos No Circulantes	0	0
PASIVO		
PASIVO CIRCULANTE		
Cuentas por Pagar a Corto Plazo	0	23,582,451
Documentos por Pagar a Corto Plazo	0	0
Porción a Corto Plazo de la Deuda Pública a Largo Plazo	0	0
Títulos y Valores a Corto Plazo	0	0
Pasivos Diferidos a Corto Plazo	0	0
Fondos y Bienes de Terceros en Garantía y/o Administración a Corto Plazo	0	0
Provisiones a Corto Plazo	0	0
Otros Pasivos a Corto Plazo	0	0
PASIVOS NO CIRCULANTE		
Cuentas por Pagar a Largo Plazo	0	0
Documentos por Pagar a Largo Plazo	0	0
Deuda Pública a Largo Plazo	0	0
Pasivos Diferidos a Largo Plazo	0	0
Fondos y Bienes de Terceros en Garantía y/o Administración a Largo Plazo	0	0
Provisiones a Largo Plazo	0	2,492,741
HACIENDA PÚBLICA / PATRIMONIO		
HACIENDA PÚBLICA / PATRIMONIO CONTRIBUIDO		
Apertaciones	34,680,968	0
Donaciones de Capital	560,869	0
Actualización de la Hacienda Pública/Patrimonio	0	0
HACIENDA PÚBLICA / PATRIMONIO GENERADO		
Resultados del Ejercicio (Ahorro / Desahorro)	0	6,314,753
Resultados de Ejercicios Anteriores	0	25,963,490
Revalúes	0	1,114,021
Reservas	0	0
Rectificaciones de Resultados de Ejercicios Anteriores	0	0
EXCESOS O INSUFICIENCIA EN LA ACT. DE LA HDA. PÚBLICA/PATRIMONIO		
Resultado por Posición Monetaria	0	0
Resultado por Tenencia de Activos No Monetarios	0	0

"BAJO PROTESTA DE DECIR VERDAD DECLARAMOS QUE LOS ESTADOS FINANCIEROS Y SUS NOTAS SON RAZONABLEMENTE CORRECTOS Y SON RESPONSABILIDAD DEL EMISOR"

C. GILBERTO ALEJANDRO SOLACHE LEJARAZO
SUBDIRECTOR DE FINANZAS

LIC. MARIA DEL CARMEN MENDOZA YAÑEZ
DIRECTORA DE ADMINISTRACIÓN Y FINANZAS

PRIMER SUPERINTENDENTE
LIC. JUAN MANUEL PEREZ COVA
DIRECTOR GENERAL



GOBIERNO DE LA
CIUDAD DE MÉXICO

HEROICO CUERPO DE BOMBEROS DE LA CIUDAD DE MÉXICO
DIRECCIÓN GENERAL
DIRECCIÓN DE ADMINISTRACIÓN Y FINANZAS
SUBDIRECCIÓN DE FINANZAS



HEROICO CUERPO DE BOMBEROS DE LA CIUDAD DE MÉXICO
ESTADO DE FLUJOS DE EFECTIVO
DEL 01 DE MARZO AL 31 DE MARZO DE 2025
(CIFRAS PESOS)

CONCEPTO	MARZO 2025.	MARZO 2024.
FLUJOS DE EFECTIVO DE LAS ACTIVIDADES DE OPERACION		
ORIGEN		
Impuestos	200,276,366	244,907,127
Cuotas y Aportaciones de Seguridad Social	0	0
Contribuciones de Mejoras	0	0
Derechos	0	0
Productos	0	0
Aprovechamientos	0	0
Ingresos por Ventas de Bienes y Prestación de Servicios	0	0
Participaciones, Aportaciones, Convenios, Incentivos Derivados de la Colaboración Fiscal y Fondos Distintos de Aportaciones	0	0
Transferencias, Asignaciones, Subsidios, Subvenciones, y Pensiones y Jubilaciones	200,276,366	244,907,127
Otros Origenes de Operación	0	0
APLICACIÓN		
Servicios Personales	194,327,148	236,684,144
Materiales y Suministros	183,735,317	225,353,993
Servicios Generales	3,868,876	2,861,309
Transferencias Internas y Asignaciones al Sector Público	6,722,954	8,468,842
Transferencias al Resto del Sector Público	0	0
Subsidios y Subvenciones	0	0
Ayudas Sociales	0	0
Pensiones y Jubilaciones	0	0
Transferencias a Fideicomisos, Mandatos y Contratos Análogos	0	0
Transferencias a la Seguridad Social	0	0
Donativos	0	0
Transferencias al Exterior	0	0
Participaciones	0	0
Aportaciones	0	0
Convenios	0	0
Otras Aplicaciones de Operación	0	0
FLUJOS NETOS DE EFECTIVO POR ACTIVIDADES DE OPERACION	5,949,218	8,222,984
FLUJOS DE EFECTIVO DE LAS ACTIVIDADES DE INVERSION		
ORIGEN		
Bienes Inmuebles, Infraestructura y Construcciones en Proceso	9,081,445	72,779,677
Bienes Muebles	0	0
Otros Origenes de Inversión	0	0
	9,081,445	72,779,677
APLICACIÓN		
Bienes Inmuebles, Infraestructura y Construcciones en Proceso	4,168,706	(3,702,993)
Bienes Muebles	0	0
Otras Aplicaciones de Inversión	33,951,881	20,190,298
	(29,783,175)	(23,893,290)
FLUJOS NETOS DE EFECTIVO POR ACTIVIDADES DE INVERSION	4,912,738	76,482,669
FLUJOS DE EFECTIVO DE LAS ACTIVIDADES DE FINANCIAMIENTO		
ORIGEN		
Endeudamiento Neto	0	0
Interno	0	0
Externo	0	0
Otros Origenes de Financiamiento	0	0
APLICACIÓN		
Servicios de la Deuda	28,003,514	85,218,056
Interno	0	0
Externo	0	0
Otras Aplicaciones de Financiamiento	0	0
	28,003,514	85,218,056
FLUJOS NETO DE EFECTIVO POR ACTIVIDADES DE FINANCIAMIENTO	(28,003,514)	(85,218,056)
INCREMENTO / DISMINUCIÓN NETA EN EL EFECTIVO Y EQUIVALENTES AL EFECTIVO	(17,141,558)	(512,402)
EFECTIVO Y EQUIVALENTES AL EFECTIVO AL INICIO DEL EJERCICIO	61,066,930	61,579,333
EFECTIVO Y EQUIVALENTES AL EFECTIVO AL FINAL DEL EJERCICIO	43,925,373	61,066,930

"BAJO PROTESTA DE DECIR VERDAD DECLARAMOS QUE LOS ESTADOS FINANCIEROS Y SUS NOTAS SON RAZONABLEMENTE CORRECTOS Y SON RESPONSABILIDAD DEL EMISOR"

C. GILBERTO ALEJANDRO SOLACHE LEJARAZO
SUBDIRECTOR DE FINANZAS

LIC. MARÍA DEL CARMEN MENDOZA YAÑEZ
DIRECTORA DE ADMINISTRACIÓN Y FINANZAS

PRIMER SUPERINTENDENTE
LIC. JUAN MANUEL PÉREZ COVA
DIRECTOR GENERAL



HEROICO CUERPO DE BOMBEROS DE LA CIUDAD DE MÉXICO
INFORME SOBRE PASIVOS CONTINGENTES
AL 31 DE MARZO DEL 2025

El Heroico Cuerpo de Bomberos de la Ciudad de México, tienen registrado un pasivo contingente para laudos al 31 de marzo de 2025, por la cantidad de \$198,209,254 pesos, mismo que es una cuantificación estimada de los juicios laborales que enfrenta la entidad así también uno por la cantidad de \$22'029,209 el cual considera los juicios mercantiles que enfrenta el Organismo.

Cabe señalar que dicho pasivo se actualiza en la información financiera de manera periódica, lo anterior de acuerdo con el informe que, para su caso emite la Coordinación Jurídica del Organismo.


De igual manera, el Heroico Cuerpo de Bomberos de la Ciudad de México tiene registrado un pasivo para beneficios a empleados al 31 de marzo de 2025, por la cantidad de \$1,299,543 pesos, que es una cuantificación estimada del costo que a corto y/o mediano plazo deberá cubrir el Organismo por prestaciones de contrato colectivo de trabajo.

Cabe señalar que dicho pasivo se actualiza en la información financiera cada fin de ejercicio, lo anterior de acuerdo con el informe que, para su caso emite la Subdirección de Administración de Capital Humano del Organismo.


Los pasivos contingentes tienen la finalidad de reconocer financieramente la obligación de pago de los compromisos laborales por laudos, así como contractuales del Organismo, debiendo obtener previamente la autorización de la Secretaría de Administración y Finanzas, toda vez que se afectara el presupuesto autorizado para el ejercicio correspondiente.



C. GILBERTO ALEJANDRO SOLACHE
LEJARAZO
SUBDIRECTOR DE FINANZAS



LIC. MARÍA DEL CARMEN MENDOZA YÁÑEZ
DIRECTORA DE ADMINISTRACIÓN Y
FINANZAS



PRIMER SUPERINTENDENTE
LIC. JUAN MANUEL PÉREZ COVA
DIRECTOR GENERAL



HEROICO CUERPO DE BOMBEROS DE LA CIUDAD DE MÉXICO
NOTAS A LOS ESTADOS FINANCIEROS
AL 31 DE MARZO DE 2025
(CIFRAS EN PESOS)

a) NOTAS DE GESTIÓN ADMINISTRATIVA

La Dirección Administración y Finanzas es la responsable de la preparación y presentación razonable de los Estados Financieros, de conformidad con las Normas Contables Gubernamentales aplicables al Heroico Cuerpo de Bomberos de la Ciudad de México

1. Autorización e Historia

- a) El Heroico Cuerpo de Bomberos de la Ciudad de México, creado por disposición del jefe de Gobierno de la Ciudad de México a través de la publicación de la Ley del Heroico Cuerpo de Bomberos del Distrito Federal, de fecha 24 de diciembre de 1998, tiene como criterios rectores, la honradez, la capacitación, el profesionalismo, la cultura de la prevención, la eficacia y la lealtad a la institución.

Organismo Descentralizado de la Administración Pública de la Ciudad de México, con personalidad jurídica y patrimonio propio; además de autonomía operativa y financiera con el propósito de realizar y coordinarse de manera eficiente en el desempeño de las funciones y ejercicio de las atribuciones que le son conferidas, y sin cambios significativos en la estructura.

- b) Desde la creación y a la fecha este Organismo no ha tenido cambios significativos en su estructura

2. Panorama Económico y Financiero

Los ingresos del Heroico Cuerpo de Bomberos de la Ciudad de México provienen principalmente de aportaciones del Gobierno de la Ciudad de México y se utilizan básicamente para sufragar los gastos de operación y/o inversión, conforme al presupuesto autorizado; estos recursos recibidos se registran a resultados como ingresos.

3. Organización y Objeto Social

- a) **Objeto Social.** El combate y extinción de incendios que se presenten en la Ciudad de México, así como atender las emergencias cotidianas en forma oportuna y eficaz; coadyuvar con los Organismos públicos y privados responsables de la protección civil y seguridad pública ciudadana.

- b) **Principal actividad.** Las principales actividades del Heroico Cuerpo de Bomberos de la Ciudad de México son:



- Control y extinción de todo tipo de conflagraciones e incendios que por cualquier motivo se originen en el Ciudad de México.
 - Desarrollar todo tipo de labores de prevención a través de dictámenes de aquellos establecimientos contemplados en la Ley del Heroico Cuerpo de Bomberos del Distrito Federal.
 - Control y extinción de fugas de gas y derrames de gasolina y cualquier tipo de sustancia peligrosa que pongan en riesgo la integridad física de las personas.
 - Coadyuvar en el control y extinción de incendios en las áreas forestales determinadas por los programas de Desarrollo Urbano del Ciudad de México.
 - Atención a explosiones, retiro de cables de alta tensión caídos, así como, atención de posibles cortos circuitos derivados de ellos.
 - Seccionamiento y retiro de árboles cuando provoquen situaciones de riesgo o interfiera la labor del Cuerpo de Bomberos.
 - Realizar acciones tendientes a proteger a la ciudadanía de los peligros de la abeja africana, así como el retiro de enjambres y panales resultantes.
 - Captura de animales que representen un riesgo para la ciudadanía.
 - Retiro de anuncios espectaculares derribados por contingencias ambientales o que pongan en peligro la vida de la ciudadanía.
 - Atención a colisiones de vehículos cuando sea inminente la explosión o derrame de combustible o sustancias volátiles o tóxicas, así como, el rescate de personas atrapadas.
 - Labores de salvamento y rescate de personas atrapadas en vehículos o viviendas como consecuencia de inundaciones que se presenten con motivo de la temporada de lluvias.
 - Auxiliar en el rescate o exhumación de cadáveres, cuando así lo solicite el ministerio público o la autoridad judicial.
 - Suscribir convenios de cooperación con organismos públicos y privados a efecto de generar o adquirir tecnología de punta para aplicarlas al servicio y, por ende, capacitar al personal.
- c) El Heroico Cuerpo de Bomberos de la Ciudad de México está informando de las operaciones realizadas para el ejercicio fiscal 2025



- d) El Heroico Cuerpo de Bomberos de la Ciudad de México está considerado dentro del Título III de la Ley del Impuesto Sobre la Renta (LISR) como una persona moral con fines no lucrativos, como lo menciona en los artículos 79 Fracción XXIV y 86 de la misma Ley vigente.
- e) No es contribuyente de la Ley del Impuesto Sobre la Renta, sólo tiene la obligación de retener y enterar el impuesto como lo establecen los Artículos 94 al 99, de la misma Ley, vigente en 2022.
- f) No aplica
- g) El Heroico Cuerpo de Bomberos de la Ciudad de México no cuenta con fideicomisos, contratos análogos, y/o mandatos.

4. Bases de Preparación de los Estados Financieros

Los Estados Financieros del Heroico Cuerpo de Bomberos de la Ciudad de México, están preparados conforme:

- a) De las Normas que son emitidas por la Dirección General de Contabilidad Gubernamental, adoptado e implementado por el Consejo Nacional de Armonización Contable (CONAC), estructurados y adecuados a los formatos establecidos por la Administración Pública de la Ciudad de México, así como el Manual de Contabilidad de la Ciudad de México vigente.
- b) Las Normas de Información Financiera Gubernamental, establecidos por la Administración Pública de la Ciudad de México.
- c) Postulados Básicos de Contabilidad.
Ley General de Contabilidad Gubernamental.
Ley de Austeridad, Transparencia en remuneraciones, Prestaciones. Y Ejercicio de los Recursos de la Ciudad de México, y su reglamento.
- d) De manera supletoria y previa autorización, se puede aplicar la normatividad que se indica a continuación:
 - Las Normas Internacionales de Contabilidad para el Sector Público, emitidas por la Junta de Normas Internacionales de Contabilidad del Sector Público, entes en materia de Contabilidad Gubernamental.
 - Las Normas de Información Financiera del Consejo Mexicano de Normas de Información Financiera, A. C.
- e) No aplica

5. Políticas de Contabilidad Significativas

- a) El Heroico Cuerpo de Bomberos de la Ciudad de México, sigue la política contable de reconocer parcialmente los efectos que derivan de la inflación en la información financiera y los determina conforme a lo señalado en la Normatividad Gubernamental aplicable; el efecto resultante del ajuste de los rubros se registra en el superávit por revaluación
- b) El Heroico Cuerpo de Bomberos de la Ciudad de México no realiza operaciones en el extranjero.



- c) El Heroico Cuerpo de Bomberos de la Ciudad de México no maneja ningún tipo de operaciones de Inversión en acciones.
- d) De acuerdo con la Normatividad Contable de la Administración Pública de la Ciudad de México, Fracción VI. Norma para el Reconocimiento de los Efectos de la Inflación en las Entidades Públicas de la Administración Pública Paraestatal de la Ciudad de México, numeral 7. Casos excepcionales; El Heroico Cuerpo de Bomberos de la Ciudad de México, registra los inventarios a su costo de adquisición; así mismo, no lleva a cabo actualización en el rubro de inventarios y costo de ventas, debido a que es un Organismo sin fines de lucro, cuyas actividades y operación no justifican la utilidad de su aplicación, lo anterior obedece a la movilidad del almacén, que no permite que los materiales permanezcan mucho tiempo en el mismo.
- e) El Heroico Cuerpo de Bomberos de la Ciudad de México, cuenta con una provisión denominada "Pasivo para Beneficios Laborales a Empleados" por un importe de \$1'299,543, con la finalidad principal de garantizar el pago total o parcial de los compromisos derivados de dichos conceptos.
- f) El Heroico Cuerpo de Bomberos de la Ciudad de México, cuenta con una provisión denominada "Pasivo Contingente para Laudos", por un importe de \$199,508,798, y demandas laborales, así como los Juicios Mercantiles por un importe de \$22'029,210 que enfrenta el Organismo. Esta provisión se incrementa o decrementa periódicamente, dependiendo del estado que guarden las demandas correspondientes, el saldo de estas provisiones al 31 de Marzo de 2025 es de \$219,172,558 pesos.

Durante el ejercicio 2024 derivado de la carta de Sugerencias primera etapa emitida por el Despacho Externo, con respecto al saldo en bancos de diversas cuentas se realizó el registro correspondiente a los embargos a dichas cuenta dentro del pasivo en la cuenta contable "Embargos por Laudos" por la cantidad de \$2,365,449.

- g) Reservas: No aplica
- h) El Organismo no ha tenido cambios en las políticas contables o correcciones que afectaran la revelación de en la información financiera.
- i) El Heroico Cuerpo de Bomberos de la Ciudad de México no cuenta con movimientos por reclasificaciones.
- j) Depuración y cancelación de saldos. Durante el ejercicio 2025, el Heroico Cuerpo de Bomberos de la Ciudad de México no ha realizado movimientos a saldos a ejercicios anteriores.

6. Posición en Moneda Extranjera y Protección por Riesgo Cambiario

El Heroico Cuerpo de Bomberos de la Ciudad de México no realiza operaciones con moneda extranjera.

- a) No cuenta con Activos de dicha naturaleza
- b) No cuenta con Pasivos de dicha naturaleza
- c) No Genera una posición Monetaria en moneda extranjera
- d) No realiza operaciones financieras que opere con tipo de cambio
- e) No aplica



7. Reporte Analítico del Activo

- a) El Heroico Cuerpo de Bomberos de la Ciudad de México realizó al inicio del ejercicio 2017 ajustes en la estimación de vida útil de algunos activos, de conformidad con lo establecido en la Ley General de Contabilidad Gubernamental, en los Parámetros de Estimación de Vida Útil que establecen la Guía de Vida Útil Estimada y Porcentajes de Depreciación.
- b) El Heroico Cuerpo de Bomberos de la Ciudad de México realizó al inicio del ejercicio 2017 ajustes en porcentajes de depreciación.
- c) El Heroico Cuerpo de Bomberos de la Ciudad de México no realiza gastos que requieran capitalización ni de investigación ni de desarrollo.
- d) El Organismo no realiza operación que requieran o tuvieran riesgos con el tipo de cambio o tipo de interés de las inversiones financieras
- e) El Organismo no cuenta con Bienes de dicha índole.
- f) Se informa que el Heroico Cuerpo de Bomberos de la Ciudad de México no maneja los siguientes conceptos: Embargos litigios títulos de inversiones entregados en garantía. Etc.
- g) El Heroico Cuerpo de Bomberos de la Ciudad de México no ha realizado desmantelamiento de activos, procedimientos, implicaciones, efectos contables
- h) No aplica

Adicionalmente se informa que el Heroico Cuerpo de Bomberos de la Ciudad de México no cuenta con las siguientes operaciones

-
- a) Inversiones en Valores
 - b) Patrimonio de Organismos descentralizados de control presupuestario indirecto
 - c) Inversiones en empresas de aportación mayoritaria
 - d) Inversiones en empresas de aportación minoritaria
 - e) Patrimonio de Organismos Descentralizados de Control Presupuestario directo según corresponda.
-

8. Fideicomisos, Mandatos y Análogos

- a) El Heroico Cuerpo de Bomberos de la Ciudad de México, no maneja a la fecha ningún Fideicomiso ni Mandato.
- b) El Heroico Cuerpo de Bomberos de la Ciudad de México, no maneja a la fecha ningún Fideicomiso ni Mandato.



9. Reporte de la Recaudación

- a) Derivado de su Constitución y de acuerdo con su Misión, el Heroico Cuerpo de Bomberos de la Ciudad de México, no realiza recaudaciones.
- b) No aplica.

10. Información sobre la Deuda y el Reporte Analítico de la Deuda

- a) El Heroico Cuerpo de Bomberos de la Ciudad de México, no cuenta a la fecha con ningún tipo de deuda pública
- b) No aplica.

11. Calificaciones otorgadas

El Heroico Cuerpo de Bomberos de la Ciudad de México, no ha sido sujeto a calificación crediticia.

12. Proceso de Mejora

- a) El Heroico Cuerpo de Bomberos de la Ciudad de México se encuentra en etapa de implementación de un sistema informático que permitirá manejar de manera integral como primera etapa, el área financiera-presupuestal, esto con la finalidad de mejorar los procesos internos y a su vez que permita el cumplimiento a los diferentes lineamientos emitidos por el Consejo Nacional de Armonización Contable.
- b) Como siguiente etapa, el Organismo se encuentra en la planificación de la integración sistematizada de las áreas correspondientes a recursos humanos, lo anterior con la finalidad de mejorar los procedimientos que se manejan de manera interna, y a su vez, que permita el cumplimiento a los diferentes lineamientos emitidos por el Consejo Nacional de Armonización Contable.

13. Información por Segmentos

Debido a su origen y a la naturaleza de sus actividades, el Heroico Cuerpo de Bomberos de la Ciudad de México no requiere emitir reportes con información con segmentos.

14. Eventos Posteriores al Cierre

Como eventos posteriores al mes de marzo de 2025, se tiene contemplado llevar a cabo el análisis y depuración de saldos de las cuentas por pagar afectadas por el registro de las provisiones del periodo, toda vez que puede existir de manera parcial o total la cancelación de algún pasivo en caso de que la provisión sea improcedente.

De igual manera se tiene que realizar el registro, análisis y revisión de los saldos de impuestos por pagar del mes de marzo de 2025 que deben ser pagados en el mes de abril de 2025



Analizar y dar seguimiento a los saldos de las cuentas por cobrar con la finalidad de depurar o en su caso cancelar los saldos que se determinen por improcedentes.

15. Partes Relacionadas

El Heroico Cuerpo de Bomberos de la Ciudad de México, no maneja partes relacionadas que puedan en su caso ejercer influencia significativa sobre la toma de decisiones financieras y operativas.

16. Responsabilidad Sobre la Presentación Razonable de la Información Contable

“BAJO PROTESTA DE DECIR VERDAD DECLARAMOS QUE LOS ESTADOS FINANCIEROS Y SUS NOTAS SON RAZONABLEMENTE CORRECTOS Y SON RESPONSABILIDAD DEL EMISOR”

b) NOTAS DE DESGLOSE

l) Notas al Estado de Actividades

Ingresos y Otros Beneficios

El Heroico Cuerpo de Bomberos de la Ciudad de México no cuenta con ingresos provenientes de dichos conceptos.

1. Participaciones, Aportaciones, Convenios, Incentivos Derivados de la Colaboración
2. y Subvenciones, Pensiones y Jubilaciones:

Los ingresos del Heroico Cuerpo de Bomberos de la Ciudad de México provienen principalmente de aportaciones del Gobierno de la Ciudad de México, y se utilizan para sufragar los gastos de operación y/o de inversión, conforme al presupuesto autorizado.

Los recursos recibidos, se registran en resultados como ingresos, las transferencias de inversión para la adquisición de equipos, maquinaria, mobiliario y otros (capítulo 5000), se capitalizan previa solicitud y aprobación de la Secretaría de Administración y Finanzas

PARTICIPACIONES, APORTACIONES, CONVENIOS, INCENTIVOS DERIVADOS DE LA COLABORACIÓN FISCAL, FONDOS DISTINTOS DE APORTACIONES, TRANSFERENCIAS, ASIGNACIONES, SUBSIDIOS, Y SUBVENCIONES, PENSIONES Y JUBILACIONES (CIFRAS A PESOS)		
INTEGRACIÓN	2025	2024
Transferencias,	200,276,366	244,907,127
Aportaciones del Gobierno de la CDMX	0	0
Asignaciones,	0	0
Subsidios Subvenciones	0	0
Pensiones	0	0
Jubilaciones	0	0
TOTAL	200,276,366	244,907,127



Beneficios:

El Heroico Cuerpo de Bomberos de la Ciudad de México no ha recibido ingresos por este concepto para el periodo del ejercicio 2024.

1. Gastos y Otras Pérdidas:

Los ingresos obtenidos por el Heroico Cuerpo de Bomberos de la Ciudad de México son destinados para el pago de la nómina del personal operativo y representa aproximadamente el 80 por ciento de los recursos recibidos, el resto se utiliza en la adquisición de lo

s materiales y suministros mínimos indispensables para la operación de las diversas cuadrillas que brindan atención a la población en los casos de cualquier emergencia que se presente, así como, para el pago de la contratación de servicios generales como apoyo para el correcto funcionamiento del Organismo.

Al 31 de marzo 2025 el Organismo tiene un resultado financiero por desahorro de \$7,231,872 producto de la aplicación y registro de gastos para cubrir las necesidades del óptimo funcionamiento del Organismo.

GASTOS Y OTRAS PÉRDIDAS (CIFRAS EN MILES DE PESOS)			
INTEGRACIÓN	2025	2024	
Servicios Personales	183,735,317	225,353,993	
Materiales y Suministros	3,868,876	2,861,309	
Servicios Generales	6,722,954	8,468,842	
Ayudas Sociales	0	0	
Estimaciones, Depreciaciones, Deterioros, Obsolescencias y Amortizaciones	13,181,090	9,140,102	
Otros Gastos	0	0	
Provisiones (pasivo contingente)	0	0	
TOTAL	207,508,238	245,824,246	

Del total de los gastos reportados los \$183,735,317 corresponden a la erogación por concepto de pago de la nómina al mes de marzo, así como las obligaciones adquiridas por dichos pagos como son el pago de seguridad social y seguros de vida, seguros de accidentes personales y las aportaciones por Fondo de Ahorro a los Trabajadores.



II) Notas al Estado de Situación Financiera

Activo

1. Efectivo y Equivalentes

Para el control y manejo de los recursos se tienen aperturadas catorce cuentas bancarias de las cuales dos corresponden al Banco Mercantil del Norte, S. A., nueve cuentas corresponden al Banco Santander, S.A., una cuenta a Scotiabank Inverlat, una cuenta a Citibanamex y una cuenta a BBV-A; el saldo de \$43,925,373 se integra con los depósitos de recursos asignados por el Gobierno de la Ciudad de México mediante aportaciones, para el desarrollo de las funciones del Organismo.

Bancos/Dependencias y Otros

INTEGRACIÓN	EFECTIVO Y EQUIVALENTES (CIFRAS A PESOS)	
	2025	2024
Banorte Servicios Cuenta 4954	22	22
Banorte Fondo Presupuestal Varios Cuenta 3255	42,284	42,266
BBVA Bancomer Financiamiento Cuenta 5749	1	1
Scotiabank Inverlat Fondo Presupuestal Cuenta 8998	0	0
Santander Fondo Presupuestal Cuenta 1436	965,552	955,046
Santander Fondo Presupuestal Cuenta 1527	0	0
Santander Fondo Presupuestal Cuenta 1544	83,463	82,555
Santander Fondo Presupuestal Cuenta 4147	766,794	758,450
Santander Fondo Presupuestal Cuenta 4150	98	97
Santander Fondo Presupuestal Cuenta 3070	12,359	650,479
Santander Fondo Presupuestal Cuenta 6097	43,671	38,433
Santander Fondo Presupuestal Cuenta 9914	0	715,340
Santander Fondo Presupuestal Cuenta 8955	512	985,076
Santander Fondo Presupuestal Cuenta 9168	35,045	37,389
Santander Fondo Presupuestal Cuenta 1654	264,284	51,054
Santander Fondo Presupuestal Cuenta 6390	764,574	0
Citibanamex Fondo Presupuestal Cuenta 9391	33,576,049	49,373,831
Fondo Presupuestal 2319	7,294,285	7,300,510
José Ángel Rodríguez Zúñiga	21,344	21,344
Oscar Armando Peña Avendaño	50,578	50,578
María del Carmen Mendoza Yáñez	4,458	4,459
TOTAL	43,925,373	61,066,930

2. Derechos a Recibir Efectivos y Equivalentes y Bienes o Servicios a Recibir

Esta cuenta tiene un saldo de \$840,286 pesos y refleja los importes que se otorgan a funcionarios del Organismo para su comprobación, estos gastos principalmente cubren situaciones imprevistas que requieren de su pronta solución.



3. Cuentas por Cobrar (Deudores Diversos)

-DERECHOS A RECIBIR EFECTIVO Y EQUIVALENTES Y BIENES O SERVICIOS A RECIBIR (CIFRAS A PESOS)			
INTEGRACIÓN		2024	2023
Intereses Recargos y	Actualizaciones	128,770	128,770
José Ángel Rodríguez Zuñiga		50,000	50,000
Oscar Armando Peña Avendaño		800	800
Jocelyn Jiménez Hernández		850	850
Edgar Aguilar López		3,283	3,283
Mauro De Jesús Vargas Vera		89,955	11,155
Ruth Citlalli Núñez Martínez		1,347	1,347
María del Carmen Mendoza Yáñez		163,223	23,852
Mario Roberto Pérez Carrillo		0	5,186
Gilberto Alejandro Solache Lejarazo		105,903	6,640
Carlos López Munguía		40,400	30,000
Edgar Enrique Rosas Vázquez		50,000	50,000
Alfonso Solano Delgado		100,000	0
Pablo Ramírez Avalos		36,000	9,000
Adrián Octavio De La Fuente Cercado		69,755	0
TOTAL		840,286	320,883

En el periodo de marzo 2025 las Cuentas por Cobrar; presentan saldo por concepto de gastos a comprobar correspondientes a recursos otorgados por el Organismo a diversos funcionarios públicos con el fin de cubrir imprevistos de manera inmediata.

4. Inventarios

El Heroico Cuerpo de Bomberos de la Ciudad de México, no cuenta bienes disponibles para su transformación ya que el Heroico Cuerpo de Bomberos de la Ciudad de México no realiza algún proceso de transformación o elaboración de bienes.

5. Almacenes

Cuenta con un importe de \$25,474,012 pesos y refleja las existencias físicas que consisten en materiales, útiles, uniformes y equipos menores de oficina, entradas reportadas dentro del informe mensual de existencias en almacén al 31 de marzo de 2025, este importe se encuentra considerablemente alto derivado de que el equipo de protección los cuales son asignados, pero no descontados.

De acuerdo con la Normatividad contable de la Administración Pública de la Ciudad de México, Fracción VI. Norma para el Reconocimiento de los Efectos de la Inflación en las Entidades Públicas de la Administración Pública Paraestatal de la Ciudad de México, numeral 7. Casos Excepcionales; el Heroico Cuerpo de Bomberos de la Ciudad de México, registra los inventarios a su costo de adquisición; así mismo, no lleva a cabo actualización en el rubro de inventarios y costo de ventas, debido a que es un Organismo sin fines de lucro, cuyas actividades y operación no justifican la utilidad de su aplicación; lo anterior obedece a la movilidad del almacén que no permite que los materiales permanezcan mucho tiempo en el mismo.



Método de Valuación. El Heroico Cuerpo de Bomberos de la Ciudad México, utiliza para el registro de los costos de materiales y suministros, el Método de Valuación de “Precio o Costo Promedio”, el cual consiste en dividir el costo total de las mercancías entre el número de las unidades disponibles.

Conveniencia de su Aplicación. Su aplicación es práctica, de igual manera facilita la implementación de controles a través de un auxiliar, documento o papel de trabajo donde se desglosan las características principales del artículo (Tarjeta de Almacén).

Impacto en la Información Financiera. El uso actual de este Método de Valuación permite puntualizar las siguientes características:

- El precio promedio es un producto aritmético de las operaciones efectuadas en un período determinado.
- El resultado del promedio no refleja ni el primero ni el último precio erogado, simplemente proporciona un indicador de tendencia media del precio de un producto en el mercado, en un período determinado o histórico.
- El costo de la mercancía actual no necesariamente es el del promedio, pero nos sirve como indicador y nos permite planificar con un alto grado de certidumbre para predecir el comportamiento de los precios.

Almacén

ALMACENES (CIFRAS A PESOS)			
INTEGRACIÓN	2025	2024	
Materiales Útiles y Equipos Menores de Oficina	785,568	260,747	
Materiales y Útiles de Impresión y Reproducción	2,799	2,799	
Materiales Útiles y Equipos Menores de Tecnologías	66,843	106,698	
Materiales y Útiles de Limpieza	466,993	16,354	
Utensilios para Servicios de alimentación	0	130	
Otros Productos Minerales No Metálicos	68,765	0	
Cemento y otros productos de concreto	22,330	0	
Material eléctrico y electrónico	1,077,592	91	
Otros Materiales y Artículos de Construcción	155,620	0	
Productos Químicos Básicos	3,703	0	
Fertilizantes, pesticidas y otros productos agropecuarios	33,251	0	
Materiales Accesorios y Suministros Médicos	7,532	9,336	
Vestuario Uniformes y Blancos	1,192,281	1,923,960	
Prendas de Seguridad y Protección Personal	21,048,699	21,386,456	
Blancos y Otros Productos textiles	90,769	0	
Refacciones Menores	40,555	20,577	
Refacciones y acc. menores eq. de computo y tec.	580	1,812	
Refacciones y Accesorios Menores de Equipo de Transporte	410,132	336,132	
TOTAL	25,474,012	24,065,092	

6. Inversiones Financieras

El Heroico Cuerpo de Bomberos de la Ciudad de México, no cuenta a la fecha con Inversiones Financieras.



7. Inversiones Financieras

El Heroico Cuerpo de Bomberos de la Ciudad de México, no cuenta con Participaciones y Aportaciones de Capital, Inversiones a Largo Plazo y Títulos y Valores a Largo Plazo.

8. Bienes Muebles, Inmuebles e Intangibles

El saldo de este rubro refleja el monto histórico del activo fijo más la actualización de estos, así como la depreciación y su debida reexpresión; esto con el fin de reflejar las cifras de este rubro a pesos del poder adquisitivo a la fecha del balance.

Método de Reexpresión. Para actualizar los montos de este concepto, se considera el factor de actualización que consiste en dividir el INPC del mes actual, entre el INPC del mes inmediato anterior, por lo que, de resultar inflación, la actualización es mayor; este procedimiento se aplica mes con mes con la finalidad de tener las cantidades en pesos corrientes a la fecha.

Método de Depreciación. La depreciación del activo fijo se calcula con base en lo establecido en la Ley General de Contabilidad Gubernamental que emite a manera de recomendación la Guía de vida útil estimada y porcentajes de depreciación contenida en el lineamiento Parámetros de Estimación de Vida Útil emitida por el Consejo Nacional de Armonización Contable.

TABLA DE VIDA ÚTIL ESTIMADA Y PORCENTAJE DE DEPRECIACIÓN		
NOMBRE DE LA CUENTA	AÑOS DE VIDA ÚTIL	POR CIENTO DE DEPRECIACIÓN ANUAL
EQUIPO DE TRANSPORTE	5	20
MAQUINARIA Y EQUIPO DE OPERACIÓN	10	10
MOBILIARIO Y EQUIPO DE OFICINA	10	10
BIENES Y EQUIPOS INFORMATICOS	3	33.3
EQUIPO AUXILIAR OPERATIVO	10	10
OTROS EQUIPOS	10	10

Criterios para la aplicación de las tasas (por ciento) de depreciación. La aplicación de los porcentajes de depreciación se realiza con base en la Guía de Vida Útil Estimada y Porcentajes de Depreciación.



Bienes Muebles

BIENES MUEBLES, INMUEBLES E INTANGIBLES (CIFRAS A PESOS)			
INTEGRACIÓN	2025	2024	
Equipo de Transporte	701,658,757	673,282,433	
Maquinaria, Otros Equipos y herramientas	35,997,221	31,935,589	
Mobiliario y Equipo de Administración	33,130,755	30,502,810	
TOTAL, HISTORICO DE ACTIVO	770,786,733	735,720,832	
Revaluación de Activo	231,248,013	232,362,034	
TOTAL, DE ACTIVOS	1,002,034,746	968,082,866	
Depreciación de Activos	(705,288,871)	(662,191,221)	
Deterioro de Activos Biológicos	0	0	
Software(intangibles)	133,386	0	
TOTAL	296,879,261	305'891,645	

Estado físico de los activos. En general presentan un deterioro significativo calculándose en un 80 por ciento, considerando que las funciones que desempeña el Heroico Cuerpo de Bomberos de la Ciudad de México son primordiales para la comunidad, estos equipos resultan insuficientes y obsoletos para brindar un servicio oportuno y eficiente.

9. Estimaciones y Deterioros

El Heroico Cuerpo de Bomberos de la Ciudad de México, no cuenta a la fecha con Bienes de esta naturaleza.

10. Otros Activos

Activos intangibles. El Heroico Cuerpo de Bomberos de la Ciudad de México, no cuenta a la fecha con Bienes de esta naturaleza.

Activos Diferidos. El Heroico Cuerpo de Bomberos de la Ciudad de México, no cuenta a la fecha con Bienes de esta naturaleza.

8



Pasivo

1. Cuentas y Documentos por pagar.

Este rubro tiene un saldo de \$40,808,181 pesos, representa las cuentas por pagar del Organismo, dicho concepto está integrado por el saldo de las siguientes cuentas: proveedores, acreedores diversos e impuestos por pagar, cuyos saldos son provisiones de compromisos a cargo del Organismo para su liquidación y/o consideración presupuestal.

El Heroico Cuerpo de Bomberos de la Ciudad de México, no maneja recursos localizados en Fondos de Bienes de Terceros en Administración y/o en Garantía

CUENTAS POR PAGAR A CORTO PLAZO (CIFRAS A PESOS)			
INTEGRACIÓN	2025	2024	
SERVICIOS PROFESIONALES			
Sueldos por Pagar por Haberes y Salarios	3,552,754	3,115,624	
Sueldos por Pagar por Asimilados a Salario	18,535	20,698	
Aguinaldo por Pagar	2,807,975	2,637,398	
Aportaciones de Seguridad Social	294,754	4,165,713	
Aportaciones a Fondos de Vivienda	774,218	2,643,999	
Aportaciones al Sistema para el Retiro	371,606	2,893,295	
Aportaciones para Seguros	229,378	944,752	
Cuotas para el Fondo de Ahorro y Fondo de Trabajo	1,204	875,020	
TOTAL	8,050,424	17,296,499	
PROVEEDORES			
Abastos y Distribuciones Institucionales S.A de C.V.	1,118,969	1,118,969	
La Cosmopolitana S.A de C.V	1,932,494	1,932,494	
Sistemas Databox, S. A. de C. V.	23,488	23,488	
Carlos Yair Romero Paredes	904,800	904,800	
Grupo Papelero Gutierrez, S. A.	69,542	69,542	
Servicio Automotriz Lemarc, S. A.	58,321	58,321	
ADN Transformacional, S. C.	29,000	29,000	
Autopartes Azteca, S. A. de C. V.	24,424	24,424	
Enforcer Units Fire Service	115,742	115,742	
Coordinación de Servicios	2,935	2,935	
Roberto Bruno Loera Aranda	398	398	
Promanagement Solutions S.A. de C. V.	173,578	173,578	
Recy Metales de México, S. A. de C. V.	45,018	45,018	
Crivia Internacional, S. A. de C. V.	38,262	38,262	
Soluciones Aplicadas al Mantenimiento, S.A. de C.V.	21,411	21,411	
Oportunidades Ral, S. A. de C. V.	35,343	35,343	
Impuesto sobre nóminas y otros que se deriven de una relación laboral	128,844	2,986,082	
TOTAL	4,722,569	7,579,807	



RETENCIONES Y CONTRIBUCIONES POR PAGAR

I.S.S.S.T.E. Seguro de Salud Trabajador	493,495	538,360
I.S.S.S.T.E. Seguro de Invalidez, y Vida y Servicios Sociales	4,815	4,168
I.S.S.S.T.E. Préstamo a Corto Plazo	5,756	5,289
I.S.S.S.T.E. Seguro de Retiro, Cesantía y Vejez	177,718	129,713
I.S.S.S.T.E. Seguro de Enfermedad	17	17
I.S.S.S.T.E. Ahorro Solidario	557	340
CPPPDF- Fondo de Aportaciones	835,011	1,898,840
CPPPDF- Fondo de Pensiones	210,976	530,101
Caprepol- Corto Plazo	819,124	1,314,449
Caprepol- Hipoteca Constante	160,714	332,008
Caprepol- Seguros	8,039	17,039
I.S.R. Retenciones por Aguinaldo	95,497	67,032
I.S.R. Retenciones por Asimilados a Salarios	36,082	21,477
I.S.R. Retenciones por Salarios	8,199,248	17,535,048
Cesantía en Edad Avanzada y Vejez Trabajador	555,695	605,397
Seguro Colectivo del Retiro	2,303	2,903
Retenciones Fonac	591,324	592,220
Ace Seguros, S. A. de C. V.	513	1,026
Cellstar de México, S.A. de C. v.	1,143	1,143
Consumago, S.A. de C. V.	202,500	358,610
Corporativo Trafam SA de CV	145	336
Cuota Sindical	14,910,654	12,840,476
De Vida Nómina, S. A. de C. V.	1,102	1,102
Fisofo, S. A. de C. V. Sofom ENR	119,204	182,355
Fovissste Hipoteca Creciente	34,039	33,921
HIR Compañía de Seguros	2,480	5,320
Metlife de México, S. A. de C. V.	123,184	211,337
Oficialía Mayor del Distrito Federal	-830	-144
Pensión Alimenticia Fija 1	833	0
Pensión Alimenticia Porcentual 1	845,028	1,194,055
Pensión Alimenticia Porcentual 2	0	1,820
Prestaciones Finmart, S. A. de C. V.	9,367	9,367
.Seguros Argos, S. A. de C. V.	12,369	25,256
Seguros Fovissste	102	102
Seguros Grupo Nacional Provincial	1,288	2,907
Tesorería del Distrito Federal	-1,006,707	-19,005
Frapei SAPI de C. V.	-3,852	-1,784
Seguro de Vida Institucional	1,667	1,645
Finprospera, SAPI, De C. V.	149,205	274,283



Fimubac, S. A. de C. V. Sofom	1,925	6,750
Univ. Pres. Universal de Servicios Patronales	408,529	734,395
Credifom, S. A. P. I.	4,096	12,762
Crediquincena, S. A. de C. V.	2,126	5,058
Financiera Maestra, S. A. de C. V.	15,051	28,973
Ogo mobile/Hidalmex, S.A. de C.V.	1,969	7,859
Libertad Servicios Financieros S.A. de C.V.S.F.P.	1,687	0
TOTAL	28,035,188	39,514,326
GRAN TOTAL	40,808,181	64,390,632

2. Fondos y Bienes de Terceros en Garantía y/o Administración

El Heroico Cuerpo de Bomberos de la Ciudad de México, no cuenta a la fecha con Fondos de Bienes de Terceros en Garantía y/o Administración a corto o largo plazo.

3. Pasivos Diferidos

El Heroico Cuerpo de Bomberos de la Ciudad de México, no cuenta a la fecha con compromisos de esta naturaleza.

4. Provisiones.

El Heroico Cuerpo de Bomberos de la Ciudad de México, tiene registrada una provisión para laudos, beneficios laborales a empleados y juicios mercantiles (pasivo contingente), por un importe de \$219,172,558 pesos, la cual es una cuantificación estimada de los juicios laborales y mercantiles que enfrenta el Organismo al 31 de marzo de 2025.

El pasivo contingente reflejado en los Estados Financieros tiene la finalidad de garantizar total o parcialmente el pago de los compromisos laborales que enfrenta el Organismo, y que habrá de hacerse efectiva en el momento que esto suceda por acción de un juicio o laudo emitido por la autoridad competente; debiendo obtener autorización de la Secretaría de Administración y Finanzas, toda vez que se afectará el presupuesto autorizado del ejercicio en que ocurra dicho evento.

CUENTAS Y DOCUMENTOS POR PAGAR A LARGO PLAZO (CIFRAS A PESOS)	
CONCEPTO	365 DIAS
Pasivo Contingente	198,209,254
Pasivo para Obligaciones Laborales	1,299,543
Pasivo para Otras Provisiones	22,029,209
Embargos por Laudos	-2,365,449
TOTAL	219,172,558

5. Otros Pasivos.



El Heroico Cuerpo de Bomberos de la Ciudad de México, no cuenta a la fecha con otros pasivos por tipo circulante o no circulante, los montos totales y sus características cualitativas significativas que impacten financieramente.

III) Notas al Estado de Variación en la Hacienda Pública

1. El rubro del Patrimonio del Heroico Cuerpo de Bomberos de la Ciudad de México tiene un saldo de \$107,138,193 y se integra por las aportaciones de ejercicios anteriores que otorga el Gobierno de la Ciudad de México, el superávit donado que corresponde a donaciones de mobiliario y equipo por parte de la Secretaría de Seguridad Pública, el superávit por revaluación del activo fijo, el resultado de ejercicios anteriores y el resultado del ejercicio actual.

HACIENDA PÚBLICA /PATRIMONIO CONTRIBUIDO (CIFRAS A PESOS)		
INTEGRACIÓN	2025	2024
APORTACIONES	598,345,763	563,664,796
DONACIONES DE CAPITAL	186,844,592	186,283,722
TOTAL	785,190,355	749,948,518

HACIENDA PÚBLICA /PATRIMONIO GENERADO (CIFRAS A PESOS)		
INTEGRACIÓN	2025	2024
RESULTADOS DEL EJERCICIO (AHORRO/DESAHORRO)	-7,231,872	-917,119
RESULTADOS DE EJERCICIOS ANTERIORES	-881,029,261	-855,065,771
RECTIFICACIONES DE RESULTADO DE EJERCICIOS ANTERIORES	0	0
REVALUOS	210,208,971	211,322,992
TOTAL	-678,052,162	-644,659,898

V) Notas al Estado de Flujos de Efectivo Efectivo y equivalentes

El saldo en las cuentas bancarias del Heroico Cuerpo de Bomberos de la Ciudad de México se integra por los depósitos de recursos asignados por el Gobierno de la Ciudad de México para el desarrollo de las funciones de la Institución.

Así mismo, el Organismo cuenta con un fondo de afectación específica, asignado a la Dirección de Administración y Finanzas, área que utiliza dichos fondos para hacer frente a los gastos emergentes y de poca cuantía.

EFECTIVO Y EQUIVALENTES (CIFRAS A PESOS)		
CONCEPTO	2025	2024
Efectivo	0	0
Bancos – Tesorería	0	0
Bancos – Dependencias y Otros	43,848,992	60,990,549



Inversiones Temporales (Hasta 3 meses)	0	0
Fondos con Afectación Específica	76,381	76,381
Depósitos de Fondos de Terceros en Garantía y/o Administración	0	0
Otros Efectivos y Equivalentes	0	0
TOTAL	43,925,373	61,066,930

**ADQUISICIONES DE ACTIVIDADES DE INVERSIÓN EFECTIVAMENTE PAGADAS
(CIFRAS A PESOS)**

CONCEPTO	2025	2024
Bienes Inmuebles, Infraestructura y Construcciones en Proceso		
Terrenos	0	0
Viviendas	0	0
Edificios no Habitacionales	0	0
Infraestructura	0	0
Construcciones en Proceso en Bienes de Dominio Público	0	0
Construcciones en Proceso en Bienes Propios	0	0
Otros Bienes Inmuebles	0	0
Bienes Muebles		
Mobiliario y Equipo de Administración	0	0
Mobiliario y Equipo Educativo y Recreativo	0	0
Equipo e Instrumental Médico y de Laboratorio	0	0
Vehículos y Equipo de Transporte	0	0
Equipo de Defensa y Seguridad	0	0
Maquinaria, y Otros Equipos y Herramientas	0	0
Colecciones, Obras de Arte y Objetos Valiosos	0	0
Activos Biológicos	0	0
Otras Inversiones	0	0
TOTAL	0	0

**CONCILIACIÓN DE FLUJOS DE EFECTIVO NETOS
(CIFRAS A PESOS)**

RUBRO	2025	2024
RESULTADO DEL EJERCICIO AHORRO/DESAHORRO	-7,231,872	-917,119
MOVIMIENTOS DE PARTIDAS (O RUBROS) QUE NO AFECTAN EL EFECTIVO	13,181,090	9,140,102
Depreciaciones	13,181,090	9,140,102
Amortizaciones	0	0
Incrementos en las provisiones	0	0
Incremento en Inversiones producido por revaluación	0	0
Ganancia/pérdida en venta de bienes muebles, inmuebles e intangibles	0	0
Incremento en cuentas por cobrar	0	0
Otros Gastos	0	1
FLUJOS DE EFECTIVOS NETOS DE LAS ACTIVIDADES DE OPERACIÓN	8,433,524	797,020



V. Conciliación entre los Ingresos Presupuestarios y Contables, así como Entre los Egresos Presupuestarios y los Gastos Contables.

Conciliación de Egresos Presupuestarios y contables para el ejercicio 2025.

Heroico Cuerpo de Bomberos de la Ciudad de México Conciliación entre los Ingresos Presupuestarios y Contables Del 01 de enero al 31 de marzo de 2025 (cifras en pesos)	
1. Total de Egresos (presupuestarios)	192,681,433
2. Menos egresos presupuestarios no contables	2,582,503
Materias Primas y Materiales de Producción y Comercialización	0
Materiales y Suministros	0
Mobiliario y equipo de administración	0
Mobiliario y equipo educacional y recreativo	0
Equipo e instrumental médico y de laboratorio	0
Vehículos y equipo de transporte	0
Equipo de defensa y seguridad	0
Maquinaria, otros equipos y herramientas	0
Activos Biológicos	0
Bienes inmuebles	0
Activos intangibles	0
Obra pública en bienes de Dominio Público	0
Obra pública en bienes propios	0
Acciones y participaciones de capital	0
Compra de títulos y valores	0
Concesión de Préstamos	0
Inversiones en fideicomisos, mandatos y otros análogos	0
Provisiones para contingencias y otras erogaciones especiales	0
Amortización de la deuda pública	0
Adeudos de ejercicios fiscales anteriores (ADEFAS)	0
Otros Egresos Presupuestales No Contables	0
3. Más gastos contables no presupuestales	17,409,308
Estimaciones, depreciaciones, deterioros, obsolescencia y amortizaciones	13,181,090
Provisiones	359,342
Disminución de inventarios	0
Otros Gastos	0
Inversión Pública No Capitalizable	0
Materiales y Suministros (consumos)	3,868,876
Otros Gastos contables No Presupuestales	0
4. Total de Gasto Contable (4 = 1 - 2 + 3)	207,508,238



Conciliación de Ingresos Presupuestarios y contables para el ejercicio 2025.

Heroico Cuerpo de Bomberos de la Ciudad de México Conciliación entre los Ingresos Presupuestarios y Contables Del 01 de enero al 31 de marzo de 2025 (Cifras en Pesos)	
CONCEPTO	2025
1. Total de Ingresos Presupuestarios	200,276,366
2. Mas ingresos contables no presupuestarios	0
2.1 Ingresos Financieros	0
2.2 Incremento por Variación en Inventarios	0
2.3 Disminución del exceso de estimaciones por pérdida o deterioro u obsolescencia	0
2.4 Disminución del exceso de provisiones	0
2.5 Otros ingresos y beneficios varios	0
2.6 Otros ingresos contables no presupuestarios	0
3. Menos ingresos presupuestarios no contables	0
3.1 Aprovechamientos Patrimoniales	0
3.2 Ingresos derivados de financiamientos	0
3.3 Otros Ingresos presupuestarios no contables	0
4. Total de Ingresos Contables	200,276,366

La cantidad de \$13,181,090 corresponde al gasto contable por concepto de las depreciaciones a los activos fijos del Organismo.

B) NOTAS DE MEMORIA (CUENTAS DE ORDEN)

El Heroico Cuerpo de Bomberos de la Ciudad de México se encuentra en etapa de implementación de un sistema informático que permitirá manejar de manera integral como primera etapa las áreas financieras, con la finalidad de mejorar los procesos internos.

1. Los Bienes Inmuebles asignados al Organismo se encuentran registrados mediante cuentas de orden con un valor representativo ya que los documentos proporcionados no reflejan el valor catastral, para tal efecto se registró mediante las cuentas como a continuación se señalan:

CUENTAS DE ORDEN CONTABLE BIENES INMUEBLES	
73-5-1-01	ESTACION CENTRAL "COMDANTE. LEONARDO DEL FRAGO"
73-5-1-02	ESTACION LA VILLA "COMDANTE JOSE SAAVEDRA DEL RAZO"
73-5-1-03	ESTACION AZCAPOTZALCO "COMDANTE. AGUSTIN PEREZ"
73-5-1-04	ESTACION TACUBA "COMDANTE. ANTONIO PIMENTEL"
73-5-1-05	ESTACION TACUBAYA " COMDANTE " ARTEMIO VENEGAS"
73-5-1-06	ESTACION ALVARO OBREGON "COMDANTE. ISIDRO SOLACHE"
73-5-1-07	ESTACION TLAHUAC "COMDANTE. JUAN GOMEZ R."
73-5-1-08	ESTACION IZTAPALAPA " COMDANTE. "JESUS BLANQUEL C."
73-5-1-09	ESTACION TLALPAN "COMDANTE. EVODIO ALARCON G."
73-5-1-10	ESTACION CUAJIMALPA "COMDANTE. BENITO PEREZ G."
73-5-1-11	ESTACION BENITO JUAREZ "COMDANTE. ENRIQUE PADILLA"
73-5-1-12	ESTACION XOCHIMILCO "COMDANTE. IGNACIO PONCE DE LE"
73-5-1-13	ESTACION CUAUHEMOC "COMDANTE. EULALIO MUJICA P."
73-5-1-14	ESTACION COYOACAN "COMDANTE. MIGUEL FELIX B."
73-5-1-15	EST. M. CONTRERAS "COMDANTE. ALEJANDRO AGUILAR L."
73-5-1-16	MODULO I "ALVARO OBREGON"
73-5-1-17	MODULO II "CUAUATEPEC"
73-5-1-18	IZTAPALAPA II "COMDANTE. FELIPE ZEPEDA DIAZ"
73-5-1-19	IZTAPALAPA III "CENTRAL DE ABASTOS"



1. VALORES

El Heroico Cuerpo de Bomberos de la Ciudad de México no tiene movimientos ni cuentas de orden por contables por este concepto.

2. POR TIPO DE EMISIÓN DE INSTRUMENTO

El Heroico Cuerpo de Bomberos de la Ciudad de México no tiene movimientos ni cuentas de orden por contables por este concepto.

3. CONSTRUCCIONES POR TIPO DE CONTRATO

El Heroico Cuerpo de Bomberos de la Ciudad de México no tiene movimientos ni cuentas de orden por contables por este concepto.

4. CUENTAS DE ORDEN PRESUPUESTARIAS

El Heroico Cuerpo de Bomberos de la Ciudad de México se encuentra en etapa de implementación de un sistema informático que permitirá manejar de manera integral como primera etapa las áreas financieras, con la finalidad de mejorar los procesos internos.

CUENTAS DE ORDEN PRESUPUESTARIAS DE INGRESOS

CONCEPTO	2025
LEY DE INGRESOS ESTIMADA	1,406,487,815
LEY DE INGRESOS POR EJECUTAR	1,206,211,449
MODIFICACIONES A LA LEY DE INGRESOS ESTIMADA	0
LEY DE INGRESOS DEVENGADA	200,276,366
LEY DE INGRESOS RECAUDADA	200,276,366

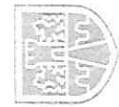
CUENTAS DE ORDEN PRESUPUESTARIAS DE EGRESOS

CONCEPTO	2025
PRESUPUESTO DE EGRESOS APROBADO	1,375,957,333
PRESUPUESTO DE EGRESOS POR EJERCER	1,174,156,412
MODIFICACIONES AL PRESUPUESTO DE EGRESOS APROBADO	0
PRESUPUESTO DE EGRESOS COMPROMETIDO	201,800,921
PRESUPUESTO DE EGRESOS DEVENGADO	192,740,356
PRESUPUESTO DE EGRESOS EJERCIDO	192,740,356
PRESUPUESTO DE EGRESOS PAGADO	192,740,356

C. GILBERTO ALEJANDRO SOLACHE
LEJARAZO
SUBDIRECTOR DE FINANZAS

LIC. MARÍA DEL CARMEN MENDOZA YAÑEZ
DIRECTORA DE ADMINISTRACIÓN Y
FINANZAS

PRIMER SUPERINTENDENTE
LIC. JUAN MANUEL PÉREZ COVA
DIRECTOR GENERAL



GOBIERNO DE LA
CIUDAD DE MÉXICO

HEROICO CUERPO DE BOMBEROS DE LA CIUDAD DE MÉXICO
DIRECCIÓN GENERAL
DIRECCIÓN DE ADMINISTRACIÓN Y FINANZAS
SUBDIRECCIÓN DE FINANZAS



HEROICO CUERPO DE BOMBEROS DE LA CIUDAD DE MÉXICO
ESTADO ANALÍTICO DE LA DEUDA Y OTROS PASIVOS
DEL 01 DE MARZO AL 31 DE MARZO DE 2025
(CIFRAS EN PESOS)

DENOMINACIÓN DE LAS DEUDAS	MONEDA DE CONTRATACIÓN	INSTITUCIÓN O PAÍS ACREEDOR	SALDO INICIAL DEL PERIODO	SALDO FINAL DEL PERIODO
DEUDA PÚBLICA				
DEUDA INTERNA				
Instituciones de Crédito			0	0
Titulos y Valores			0	0
Arrendamientos Financieros			0	0
DEUDA EXTERNA				
Organismos Financieros Internacionales			0	0
Deuda Bilateral			0	0
Titulos y Valores			0	0
Arrendamientos Financieros			0	0
SUBTOTAL DE DEUDA PÚBLICA A CORTO PLAZO				
LARGO PLAZO:				
DEUDA INTERNA				
Instituciones de Crédito			0	0
Titulos y Valores			0	0
Arrendamientos Financieros			0	0
DEUDA EXTERNA				
Organismos Financieros Internacionales			0	0
Deuda Bilateral			0	0
Titulos y Valores			0	0
Arrendamientos Financieros			0	0
SUBTOTAL DE DEUDA PÚBLICA A LARGO PLAZO				
TOTAL DE OTROS PASIVOS			259,980,739	259,980,739
TOTAL DE DEUDA PÚBLICA Y OTROS PASIVOS			286,051,931	286,051,931

"BAJO PROTESTA DE DECIR VERDAD DECLARAMOS QUE LOS ESTADOS FINANCIEROS Y SUS NOTAS SON RAZONABLEMENTE CORRECTOS Y SON RESPONSABLES DEL EMISOR"

C. GILBERTO ALVARO ANDRÉS SOLACHE LEJARAZO
SUBDIRECTOR DE FINANZAS

LIC. MARIA DEL CARMEN MENDOZA VARELA
DIRECTORA DE ADMINISTRACIÓN Y FINANZAS

PRIMER SUPERINTENDENTE
LIC. JUAN MANUEL PÉREZ COVA
DIRECTOR GENERAL



GOBIERNO DE LA
CIUDAD DE MÉXICO

HEROICO CUERPO DE BOMBEROS DE LA CIUDAD DE MÉXICO
DIRECCIÓN GENERAL
DIRECCIÓN DE ADMINISTRACIÓN Y FINANZAS
SUBDIRECCIÓN DE FINANZAS



HEROICO CUERPO DE BOMBEROS DE LA CIUDAD DE MÉXICO
ESTADO ANALÍTICO DEL ACTIVO
DEL 01 DE ENERO AL 31 DE ENERO DE 2025 (PRELIMINARES)
(CIFRAS EN PESOS)

CONCEPTO	SALDO INICIAL	CARGOS DEL PERIODO	ABONOS DEL PERIODO	SALDO FINAL	VARIACIÓN DEL
ACTIVO	392,809,525	2,825,856,096	2,712,028,267	425,599,027	32,789,502
ACTIVO CIRCULANTE	81,217,885	2,618,674,818	2,625,470,985	74,421,718	- 6,796,167
Efectivo y Equivalentes	55,549,803	2,544,149,380	2,552,397,385	47,301,878	- 8,248,005
Derechos a Recibir Efectivo o Equivalentes	297,969	1,034,682	629,769	702,882	404,913
Derechos a Recibir Bienes o Servicios	0	0	0	0	0
Inventarios	0	0	0	0	0
Almacenes	25,370,033	73,490,755	72,443,831	26,416,958	1,046,925
Estimación por Pérdida o Deterioro de Activos Circulantes	0	0	0	0	0
Otros Activos Circulantes	0	0	0	0	0
ACTIVO NO CIRCULANTE	311,591,640	207,181,278	86,557,282	351,177,309	39,585,669
Inversiones Financieras a Largo Plazo	0	0	0	0	0
Derechos a Recibir Efectivo o Equivalentes a Largo Plazo	0	0	0	0	0
Bienes Inmuebles, Infraestructura y Construcciones en Proceso	0	0	0	0	0
Bienes Muebles	967,609,677	159,690,372	127,076,446	1,000,223,603	32,613,926
Activos Intangibles	0	133,386	0	133,386	133,386
Depreciación, Deterioro y Amortización Acumulada de Bienes	- 656,018,037	47,357,520	40,519,163	649,179,681	6,838,357
Activos Diferidos	0	0	0	0	0
Estimación por Pérdida o Deterioro de Activos No Circulantes	0	0	0	0	0
Otros Activos No Circulantes	0	0	0	0	0

"BAJO PROTESTA DE DECIR VERDAD DECLARAMOS QUE LOS ESTADOS FINANCIEROS Y SUS NOTAS SON RAZONABLEMENTE CORRECTOS Y SON RESPONSABILIDAD DEL EMISOR"

C. GILBERTO ALEJANDRO SOLACHE LEJARAZO
SUBDIRECTOR DE FINANZAS

LIC. MARIA DEL CARMEN MENDOZA YANEZ
DIRECTORA DE ADMINISTRACIÓN Y FINANZAS

PRIMER SUPERINTENDENTE
LIC. JUAN MANUEL PEREZ COVA
DIRECTOR GENERAL

